

BERLITZ TEST OF LISTENING AND READING SKILLS

Guía del Usuario

1. REQUERIMIENTOS TÉCNICOS

Por favor asegúrese de que su computadora y conexión de internet cumplen los siguientes requerimientos para asegurar el mejor desempeño del examen:

- Sistemas Operativos: Windows 2000+, Mac OS X +
- Buscadores (Browsers): Internet Explorer, Firefox and Safari
- Requerimientos mínimos del equipo
 - RAM 500MB
 - CPU 1000Mhz
- Flash player versión 8.0 o más reciente
- Tarjeta de sonido; bocinas o audífonos
- Conexión de Internet de Alta Velocidad (DSL, Cable, o ISDN)

NOTA: Puede que sea necesario deshabilitar los Bloqueadores de Ventanillas “Pop Up” para poder llevar a cabo el examen.

2. BLOQUEADORES DE VENTANILLAS “POP-UP”

Las Ventanillas Pop-up, o pop-ups, son ventanillas que aparecen automáticamente sin ser autorizadas por el usuario. Varían en cuanto a tamaño, pero no suelen cubrir la pantalla entera. Algunos Pop-ups se abren en la parte superior de la ventanilla Firefox que se está utilizando, mientras otras aparecen debajo de esta (pop-unders).

Firefox

1. Haz Click en el botón de **Opciones** o **Preferencias** en la barra de información o sobre el ícono de la Barra del Menú.
2. Asegúrate que la opción de “Bloquear Ventanas Pop Up” no se encuentre seleccionada.

Internet Explorer

1. Haz Click en **Herramientas** sobre la barra de navegación.
2. Haz Click en el botón de **Opciones de Internet**
3. Haz Click en la Pestaña de **Privacidad**.
4. Asegúrate que no esté seleccionada la opción para “Activar el Bloqueador de Popups”.

Safari

1. Haz Click en la Pestaña de **Preferencias**.
2. Haz Click en el botón de **Seguridad**.
3. Asegúrate que no esté seleccionada la opción para “Bloquear ventanas “Pop-Up”.

3. PARA INGRESAR

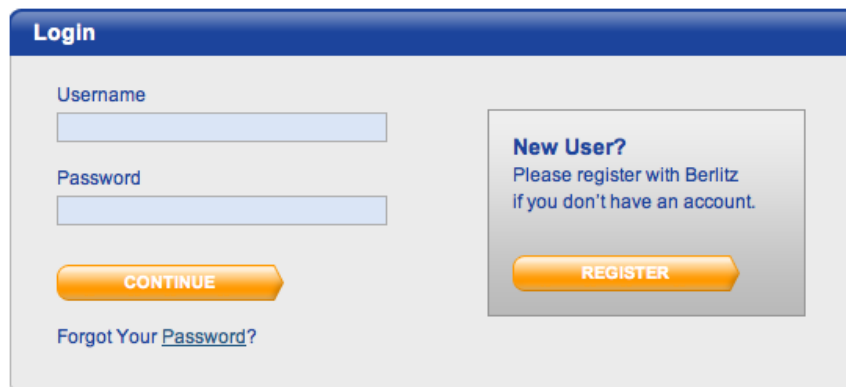
<http://proficiency.testing.berlitz.com>

4. REGISTRO

- El primer paso será elegir tu **Idioma de Apoyo en Pantalla (Screen Support Language)**. Del menú que aparece en la parte superior-derecha de la pantalla, elige tu idioma indicado. Los Idiomas de Apoyo incluyen: inglés, francés, español, alemán, italiano, holandés, portugués, polaco, húngaro, eslovaco, turco, coreano, japonés, chino simplificado y chino tradicional.



- Una vez que hayas seleccionado tu Idioma de de Apoyo en Pantalla, haz click en el botón de “Registro” (Register) color naranja, ubicado a la derecha de la pantalla.

A screenshot of the user login and registration interface. On the left, there is a 'Login' section with input fields for 'Username' and 'Password', a 'CONTINUE' button, and a link for 'Forgot Your Password?'. On the right, there is a 'New User?' section with the text 'Please register with Berlitz if you don't have an account.' and a 'REGISTER' button.

- Ya en la página de Registro, llena los siguientes campos requeridos:

Información de Perfil (Profile Information)

- **Tu Nombre**

- **Teléfono –incluyendo código de marcación del país**
- **Dirección de Correo Electrónico** (a dónde se enviarán los resultados)
- **2do Correo Electrónico** (a dónde se enviarán los resultados)
- **Contraseña** (alfanumérica hasta de 20 caracteres)
- **Usuario**
- **Pregunta de Seguridad** (elige una de tres)
- **Respuesta de Seguridad**
- **Tu Clave de Licencia**

Los resultados se enviarán al Centro Berlitz siguiente:

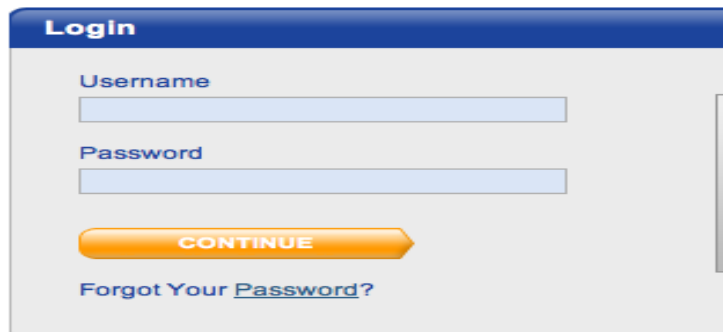
- **País**
- **Ciudad**
- **Centro de Idiomas Berlitz**

Finalización

- **Seleccionar o Dejar en Blanco:** “Quiero recibir información de los Productos y Servicios de Berlitz”.
- **Seleccionar el Botón de:** “Acepto los términos y condiciones del “Portal Seguro”

5. USUARIOS YA REGISTRADOS

Si ya estás registrado, ingresa tu usuario y contraseña en la Página de Inicio.

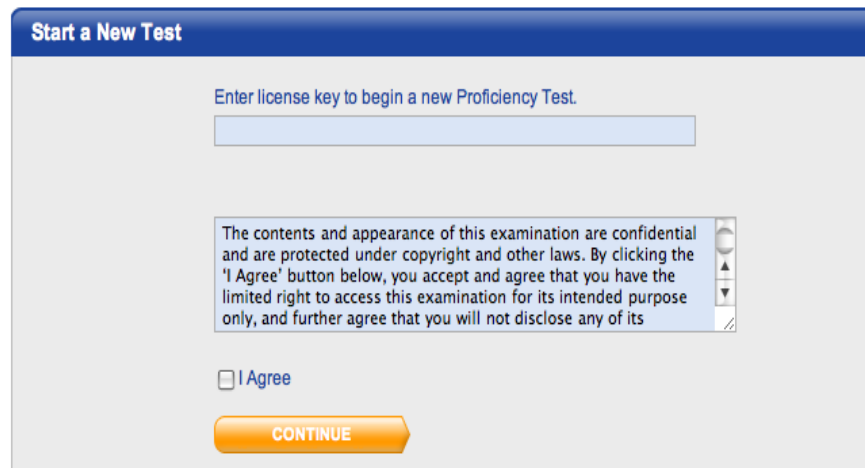


Para reiniciar tu examen, haz click en el botón de “Continuar”.



Test Type	Date	Target Language
Proficiency Test	11/19/2009	English

Para iniciar un Examen Nuevo, ingresa la Clave de Licencia dentro del Formato mostrado aquí y haz click en los botones de “Sí Acuerdo” (“I Agree”) y “Continuar” (“Continue”).



6. INSTRUCCIONES DEL EXAMEN

Ya que hayas iniciado tu examen, recibirás instrucciones en el idioma del examen. El examen es de opción múltiple y bastante intuitivo para el usuario.

7. DURACIÓN DEL EXAMEN: 90-100 minutos

8. RESULTADOS DEL EXAMEN

La Pantalla Final del examen Berlitz Test of Listening and Reading Skills muestra tus resultados con base a:

- ❑ **Puntaje neto (sobre el total de 99 artículos del examen)**
- ❑ **La escala de competencia del “Patrón Europeo Común de Referencia en Idiomas”(Common European Framework of Reference for Languages o C.E.F.R.)**

Sección 1: Comprensión Auditiva – 50 puntos

Sección 2: Comprensión de Lectura – 40 puntos

Sección 3: Comprensión Integrada – 9 puntos

Nota: El puntaje mínimo es de 1 punto.

Pantalla de Resultados y Correo Electrónico

Berlitz Test of Listening and Reading Skills in English

Iryna Smelnytska

Congratulations! You have completed the Berlitz proficiency test.

Test Area	Score
Listening Comprehension	19/50
Reading Comprehension	12/40
Integrated Comprehension	5/9
Final Score	37/100

Note: Minimum score is 1.

I can understand the main points of clear standard speech on familiar matters regularly encountered in work, school, leisure etc. I can understand the main point of many radio or TV programs on current affairs or topics of personal or professional interest when the delivery is relatively slow and clear. I can understand texts that consist mainly of high frequency, everyday or job-related language. I can understand the description of events, feelings and wishes in personal letters.

PRINT RESULTS

CEFR Scale

- C2
- C1
- B2
- B1**
- A2
- A1

Berlitz

©2010 Berlitz International Inc. All rights reserved