

# SECADORA DE PELO ROSA PINK HAIR DRYER

**Technical Data:**

Voltage: 125V, 60Hz


Capacity: 1875 W

Motor: DC

**How to use:**

- Make sure that your hands are completely dry before plugging in the device.
- Plug in and set the switch to the required position.
- Use the hair dryer carefully as needed to style your hair.
- Once your hair is dry, set the speed switch to off and unplug the device.


**Heater switch:**


Position  High temperature for rapid drying

Position  Medium temperature for gentle drying and shaping


Position  Low temperature

**Speed switch:**

Position  Gentle stream of air

Position  Strong stream of air

**Cool switch:**

Cool air 



1. Cool shot function
2. Slide switch
3. Air outlet
4. Wind cover
5. Hand shank
6. Handle loop

**Danger/Warning:**

- Never use the hair dryer with bare or wet feet as this could cause electrical shock or injury.
- Never use with wet hands.
- Never submerge the hair dryer or get it wet.
- Ensure that the air inputs and outputs are clear and not blocked. (see cleaning instructions below)
- Do not use or store the hair dryer near open sources or water.
- If the hair dryer falls into any liquid, do NOT touch it. Immediately shut off the main power source before retrieving it.
- Do not use if the cord is damaged.
- Never wrap cord around the unit.
- Always unplug when not in use. Never leave the blow dryer on after use or leave it unattended.
- The unit may be hot after use, so use caution as it could harm skin or delicate surfaces.
- Not for use by children.
- This appliance is intended to be used in household and indoors. For personal use only.

**Cleaning:**

Warning - Always unplug the hair dryer before cleaning.

- The hair dryer requires very little attention. Clean the hair dryer and accessories using a slightly damp cloth to remove hair or impurities trapped in the rear grid.
- Never clean the hair dryer with alcohol.
- Never immerse the hair dryer or its accessories in water.
- Carefully dry all parts after cleaning.

**Correct disposal of this product**



This marking indicates that this product should not be disposed with other household wastes. To prevent possible harm to the environment or human health from uncontrolled waste disposal, recycle it responsibly to promote the sustainable reuse of material resources.

# SECADORA DE PELO ROSA PINK HAIR DRYER

**Datos técnicos:**

Voltaje: 125V, 60Hz


Capacidad: 1800 W


Motora: DC

**Cómo utilizar:**

- Asegúrese de que sus manos estén completamente secas antes de enchufar el dispositivo.
- Enchufe y coloque el interruptor en la posición requerida.
- Use el secador de pelo con cuidado según sea necesario para peinar su cabello.
- Una vez que su cabello esté seco, coloque el interruptor de velocidad en apagado y desenchufe el dispositivo.


**Interruptor de calefacción:**

Posición  Alta temperatura para un secado rápido

Posición  Temperatura media para un secado y moldeado suave

Posición  Baja temperatura

**Speed switch:**

Posición  Suave corriente de aire

Posición  Fuerte corriente de aire

**Cool switch:**

Aire fresco 



1. Función de disparo fresco

2. Interruptor deslizante

3. Salida de aire

4. Cubierta de viento

5. Mango de viento

6. Bucle de manija

**Peligro/Advertencia:**

- Nunca utilice el secador de pelo con los pies descalzos o mojados, ya que esto podría provocar una descarga eléctrica o lesiones.
- Nunca lo use con las manos mojadas.
- Nunca sumerja el secador de pelo ni lo moje.
- Asegúrese de que las entradas y salidas de aire estén despejadas y no bloqueadas. (ver instrucciones de limpieza a continuación)
- No utilice ni guarde el secador de pelo cerca de fuentes abiertas o agua.
- Si el secador de pelo cae en algún líquido, NO lo toque. Apague inmediatamente la fuente de alimentación principal antes de recuperarla.
- No lo use si el cable está dañado.
- Nunca enrolle el cable alrededor de la unidad.
- Desenchufe siempre cuando no esté en uso. Nunca deje el secador de pelo encendido después de usarlo ni lo deje desatendido.
- La unidad puede estar caliente después de su uso, así que tenga cuidado ya que podría dañar la piel o las superficies delicadas.
- No apto para uso de niños.
- Este aparato está diseñado para uso doméstico e interior. Sólo para uso personal.

**Limpieza:**

Advertencia - Desenchufe siempre el secador de pelo antes de limpiarlo.

El secador de pelo requiere muy poca atención. Limpie el secador de pelo y los accesorios con un paño ligeramente húmedo para eliminar el pelo o las impurezas atrapadas en la rejilla trasera.

- Nunca limpie el secador de pelo con alcohol.
- Nunca sumerja el secador de pelo o sus accesorios en agua.
- Seque cuidadosamente todas las piezas después de la limpieza.

**Eliminación correcta de este producto**



Esta marca indica que este producto no debe desecharse con otros desechos domésticos. Para evitar posibles daños al medio ambiente o a la salud humana por la eliminación descontrolada de desechos, recíclelos de manera responsable para promover la reutilización sostenible de los recursos materiales.