

Benvenuto in Sky.

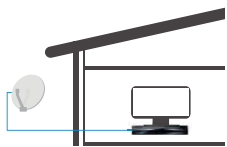
Leggi le informazioni utili sul servizio di installazione.

- Entro circa 2 giorni lavorativi (escluse le domeniche e i giorni festivi) l'installatore ti contatterà telefonicamente per concordare la data dell'intervento tecnico di installazione.
 - L'installatore verrà a casa tua e circa in un paio d'ore installerà il servizio Sky nella tua abitazione. Durante l'intervento potrai richiedere al tecnico ulteriori personalizzazioni del tuo impianto, ovvero dei lavori non inclusi nell'installazione standard e che prevedono un costo aggiuntivo.
- Se abiti in un condominio, prima dell'intervento tecnico verifica con l'amministratore se:**
- nel condominio sono previste **regole restrittive sugli orari** in cui è possibile effettuare i lavori (e comunicale al tecnico)
 - sono necessari **permessi e/o chiavi** per l'accesso ad aree comuni durante l'installazione.

Scopri nel dettaglio cosa prevedono i servizi di installazione.

Installazioni STANDARD

selezionate in fase di sottoscrizione dell'abbonamento



Installazione con parabola*

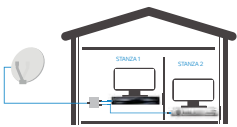
Il servizio prevede l'**installazione** e l'**attivazione** dell'impianto satellitare in tre fasi: prima il tecnico installerà una **parabola** sul balcone di proprietà o sullo stesso piano del locale scelto per posizionare il decoder, un illuminatore universale e una staffa per fissare l'antenna, quindi provvederà a **collegare la parabola al decoder HD con posa del cavo a vista**. L'installazione prevede l'attivazione e il controllo del funzionamento di tutto l'impianto.

Opzione My Sky HD

Se scegli di installare un decoder My Sky HD, la procedura rimane uguale con la differenza che verrà installato un illuminatore SCR.

Opzione Sky Multivision

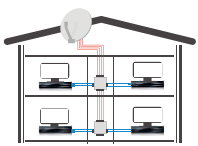
Se scegli il **servizio Sky Multivision** l'installatore realizzerà l'impianto per il **collegamento di tutti i decoder**.



Installazione a tetto

Se in fase di sottoscrizione dell'abbonamento hai scelto l'**Installazione a tetto** verifica costi e caratteristiche in **Installazioni PERSONALIZZATE**.

Connessione impianto



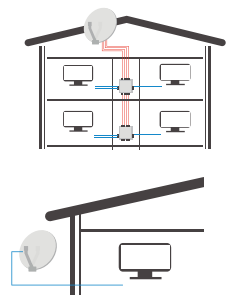
Se il tuo condominio ha un **impianto centralizzato**, e nel caso la tua abitazione non fosse già collegata all'impianto (connessa), il tecnico provvederà alla connessione della tua abitazione all'impianto. Il tecnico effettuerà il **collegamento alla centralina esistente** di tutti i decoder richiesti con posa del cavo a vista. Nel caso in cui la centralina sia satura, il tecnico provvederà ad installarne una apposita di tipo standard. Qualora l'impianto non fosse predisposto per la fruizione del My Sky HD o Sky Multivision, a causa dell'impossibilità di far passare più cavi verso la tua abitazione, potrai richiedere l'utilizzo di una centralina SCR (vedi installazioni personalizzata «Collegamento alla centralina condominiale non predisposta per My Sky HD e Sky Multivision»).

Adeguamento dell'impianto

Se la tua abitazione, connessa ad un impianto condominiale o ad una parabola di tua proprietà, è già predisposta per la fruizione di Sky e hai richiesto **My Sky** o **Sky Multivision**, il tecnico provvederà al **collegamento di tutti i decoder** previsti alle prese satellitari esistenti.

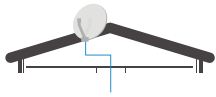
In caso contrario adeguerà il tuo impianto completandolo con posa del cavo a vista e/o:

- intervenendo sulla tua parabola sostituendo l'illuminatore esistente, ovvero, nel caso l'abitazione fosse connessa ad un impianto condominiale
- aggiungendo una centralina standard qualora quella esistente fosse satura e non permettesse il collegamento di altri cavi. Qualora l'impianto condominiale non fosse predisposto per la fruizione del My Sky o Sky Multivision, a causa dell'impossibilità di far passare più cavi verso la tua abitazione, potrai richiedere l'utilizzo di una centralina SCR (vedi installazioni personalizzata «Collegamento alla centralina condominiale non predisposta per My Sky HD e Sky Multivision»).



Installazioni PERSONALIZZATE

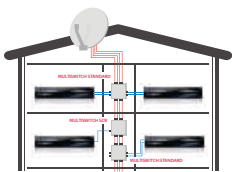
non incluse nell'installazione standard e che prevedono un costo aggiuntivo



Installazione a tetto

L'installazione standard prevede il **posizionamento** della parabola su un balcone di proprietà, o, se possibile, sullo stesso piano dell'abitazione dove verrà posizionato il decoder. Se preferisci **evitarlo** per motivi pratici o estetici, o se risultasse necessario per esigenze tecniche, **puoi richiedere l'installazione della parabola sul tetto dell'edificio** durante l'intervento tecnico (laddove non sia stata già selezionata in fase di sottoscrizione dell'abbonamento).

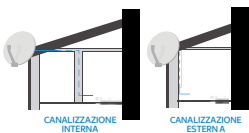
30,00€



Collegamento alla centralina condominiale non predisposta per My Sky HD e Sky Multivision

Se vuoi connetterti a un **impianto condominiale già esistente** ma questo **non è predisposto** per la fruizione del tuo My Sky HD o del servizio Sky Multivision, a causa della centralina già interamente occupata o per l'impossibilità di far passare più cavi, **puoi richiedere l'utilizzo di una centralina Multiswitch SCR**. Grazie alla **tecnologia SCR** è possibile **collegare fino a due My Sky HD** con un **solo cavo** in ingresso all'appartamento.

80,00€



Canalizzazione interna o esterna

All'interno della tua abitazione, per motivi di comodità, di maggior ordine o estetici, puoi richiedere una **canalizzazione del cavo che collega decoder e parabola**. Se la tua abitazione è già predisposta, puoi richiedere una **canalizzazione interna**, con la posa del cavo in tubazione sottotraccia, ossia nascosta all'interno del muro. Oppure in alternativa puoi richiedere la posa in **canalina esterna a muro**.

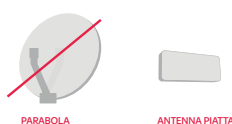
40,00€



Presca satellitare aggiuntiva

Se vuoi avere una **seconda presa disponibile in casa** per poter all'occorrenza spostare il tuo decoder, puoi **richiedere la realizzazione di una presa satellitare aggiuntiva** al tuo impianto, tramite un semplice **partitore (splitter)** e la posa del cavo.

56,00€



Installazione di un'antenna piatta

Se lo desideri, puoi richiedere l'installazione di un'**antenna a basso impatto visivo** per godere lo spettacolo di Sky, **senza creare ingombro** e senza intaccare l'estetica del palazzo. In più, puoi richiedere gratuitamente l'applicazione di **speciali pellicole adesive** in grado di **mimetizzare ulteriormente l'antenna**.

200,00€

Scopri come puoi accedere subito a Sky On Demand e a tanti altri servizi innovativi

Se hai scelto My Sky Wi-Fi (e hai un contratto ADSL attivo):



hai la soluzione con Wi-Fi integrato nel decoder che va semplicemente collegata via wireless alla rete.

Se hai scelto My Sky HD (e hai un contratto ADSL attivo) il tecnico provvederà a collegarlo a internet con:



Cavo ethernet:

collegamento via cavo se il router è vicino a My Sky HD (entro 3 mt).



Sky Link:

la soluzione wireless certificata Sky utile se My Sky HD e il router sono lontani oppure in due stanze diverse

Se hai scelto il nuovo Sky Multivision il tecnico provvederà a collegare i decoder alla rete internet.

** I prezzi delle installazioni personalizzate sono da considerarsi aggiuntivi a quelli per le installazioni standard.

Le immagini sovrastanti sono puramente rappresentative. I costi di installazione variano a seconda dell'offerta sottoscritta, per maggiori informazioni rivolgiti al tecnico specializzato Sky. Info e costi di Sky Link disponibili sul sito <http://www.sky.it/prodotti-sky/sky-link.html>. My Sky Wi-Fi in comodato d'uso gratuito.

Sky On Demand: servizio incluso previa attivazione gratuita da parte del cliente. Per fruire del servizio, My Sky HD deve essere collegato alla rete internet. Info su sky.it/mysky. Costi di connessione: legati all'operatore utilizzato. Oggetto del servizio sono solo i contenuti, tutti o in parte, relativi ai pacchetti sottoscritti dall'abbonato. Alcuni servizi e/o vantaggi aggiuntivi potrebbero non essere compatibili con alcune tipologie di abbonamento. Le informazioni e i prezzi (inclusivi di IVA vigente) riportati nel presente materiale fanno riferimento al 02/04/2015, data di produzione del medesimo.