

CODE- TAAAL UITNO- DIGING

Heb je ooit al eens een geheime boodschap willen versturen die alleen gelezen kan worden door je beste vrienden? Dan hebben wij de perfecte DIY voor jou!

Ideaal voor uitnodigingen, liefdesbrieven, of gewoon om je vrienden te verrassen. In dit ontdekkingsspel leren we je hoe je een top secret boodschap kan printen die alleen leesbaar is met een rood transparant kaartje. Spanning en mysterie gegarandeerd!

Materiaal

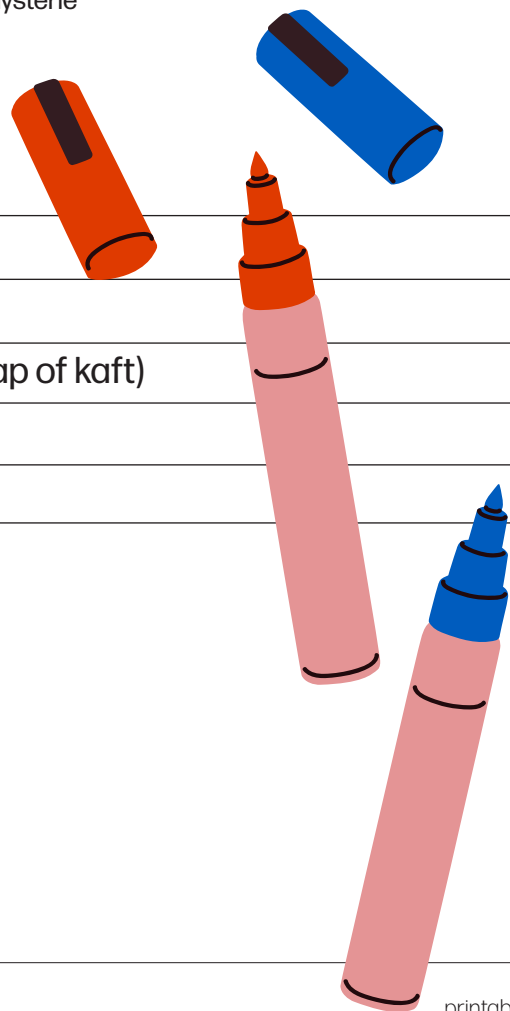
Witte vellen papier


Rode en blauwe stiften

Transparant rood plastic (kan ook van een oude map of kaft)

Schaar

Plakband





STAPPENPLAN


1. Boodschap schrijven

Begin met het schrijven van je geheime boodschap. Gebruik daarvoor onze sjablonen (p93) en typ gecentreerd op je pagina zodat de boodschap in het kader terecht komt. Je kan hiervoor Word of Canva gebruiken. Gebruik voor de tekst een blauwe kleur. Druk eerst ons sjabloon af, steek het papier terug in de printer, en print dan jouw tekst af zodat deze in het kadertje verschijnt dat je eerder afdruckte.



2. Boodschap verbergen

Om de boodschap te verbergen, print je nu het tweede sjabloon af met rode symbolen, opnieuw op hetzelfde papier. Plaats je papier op zo'n manier in de printer, dat de rode symbolen bovenop de blauwe tekst gedrukt worden.




3. Testen

- Bekijk je boodschap door een roze euh ... rode bril: Hou het rode plastic voor je ogen en bekijk je geschreven boodschap. De rode afleiding zou moeten verdwijnen en alleen de blauwe tekst zou leesbaar moeten zijn.
- Als de boodschap niet duidelijk genoeg is, voeg dan meer rode afleiding toe of maak de blauwe tekst dikker.



4. Make it pretty!

- Versier je uitnodiging met extra tekeningen of kleur het papier, maar zorg ervoor dat dit de leesbaarheid van je geheime boodschap niet beïnvloedt.
- Geef je uitnodiging aan de ontvanger samen met de rode bril. Zie hun verbaasde gezicht als ze de geheime boodschap ontdekken!



Veel plezier met het creëren van je eigen geheime boodschappen en ontdek samen de magie van de rode bril!

Tip: Dit is ook een geweldig project om samen met kinderen te doen. Ze zullen het fantastisch vinden om hun eigen geheime boodschappen te maken en te ontcijferen!



