
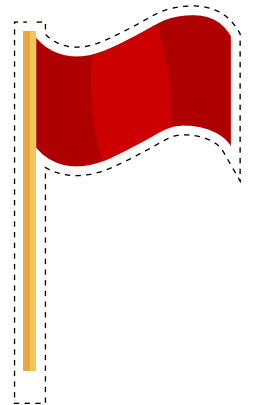
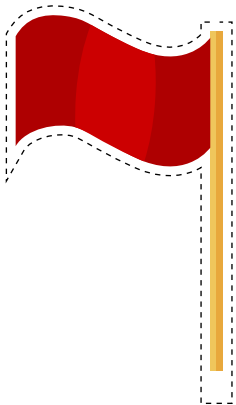
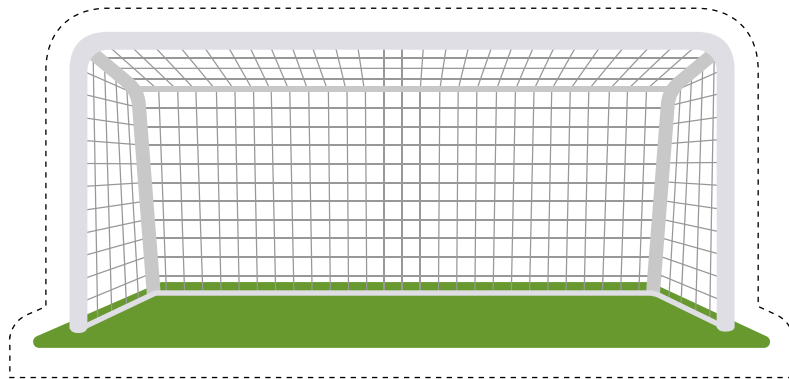




Maak je eigen **EK** Kijkdoos!

Print eerst de spelers, de goals, de cornervlaggen, het veld en de tribunes van het stadion uit. Geef alle spelers een outfit door ze in te kleuren en knip daarna alle onderdelen netjes uit (heb je geen zin om te kleuren? Er zitten ook spelers met een outfit bij). Pak een lege schoendoos, maak een kijkgaatje aan één van de korte zijden en knip een rechthoekig deel uit de deksel. Plak gekleurd vloeipapier over het gat in de deksel, voor een extra mooi effect.

Plak vervolgens de tribunes aan de binnenkanten van de schoendoos en het veld op de bodem. Geef daarna alle losse spelers, de goals en de cornervlaggen een plekje op het veld met lijm. Ben je klaar? Doe dan de deksel op de doos en jouw eigen EK wedstrijd kan beginnen!






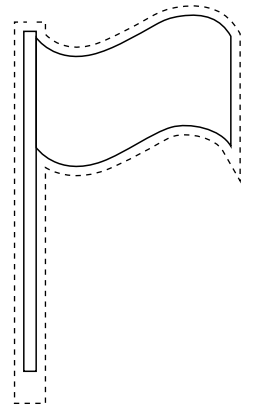
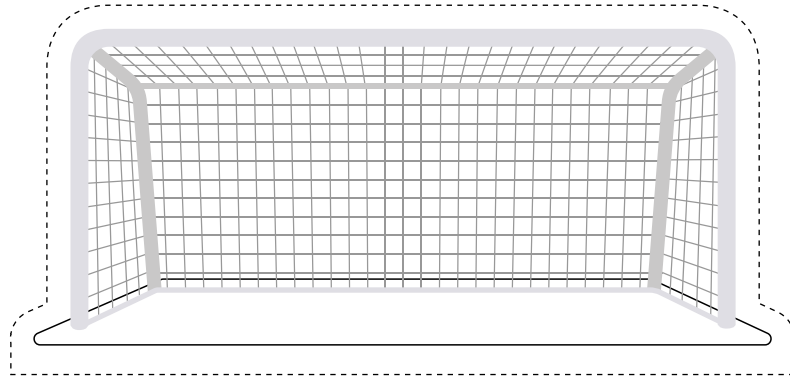
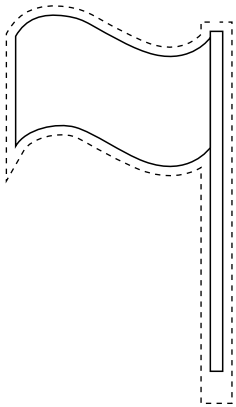


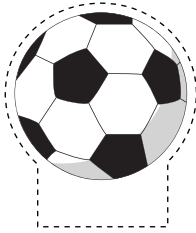


Wat heb je nodig:



Schaar



Lijmstift



Wat heb je nodig:



Schaar



Lijmstift

