

# QUI EST- CE - ÉDITION FAMILLE ET AMIS

Un jeu sympa à jouer avec tout le monde, que vous pouvez facilement personnaliser pour vos amis ou votre famille.

## Matériel

Papier (photo) (10 x 15 cm)

Carton fin

Deux planches en bois de 30 cm x 36 cm (ou adaptées au nombre de personnages)

Joli papier craft

Clips (double du nombre de personnages, nous avons utilisé  $2 \times 16 = 32$ )

Une fine latte de bois

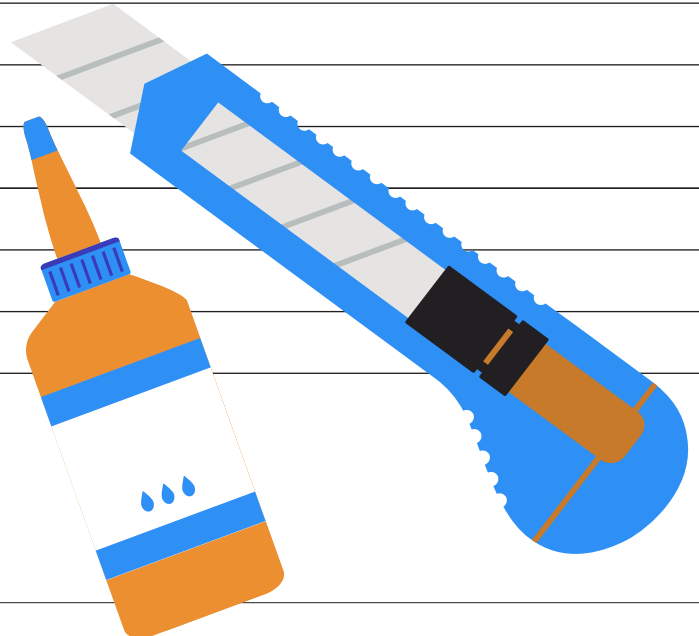
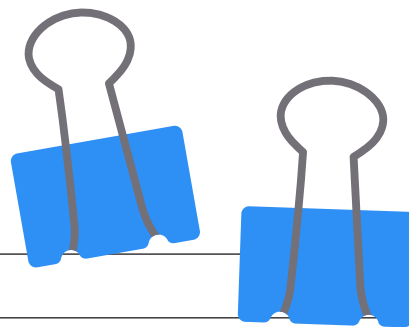
Un sac en tissu

Une étiquette solide et des lettres adhésives

Ruban adhésif double face

Colle contact

Tapis de coupe, cutter et lattes métalliques





# ÉTAPES

## 1. Rassembler des photos

Trouvez de bonnes photos (portrait) des membres de la famille et/ou des amis avec lesquels vous aimeriez jouer. Fouillez dans les albums photo (en ligne), cherchez des selfies sur Instagram ou vérifiez les photos de profil sur Facebook.




## 2. Imprimer

Imprimez les images en petit format, par exemple 4 cm x 6 cm. Faites-le trois fois : 1 fois pour chaque plateau de jeu et 1 fois comme « échantillon » dans le sac.

## 3. Créer des cartes photo

- Découpez les photos et découpez également 48 rectangles de la même taille dans le carton fin.
- Collez tout le carton au dos avec le papier de bricolage.
- Placez un clip sur 32 morceaux de carton. Collez la patte métallique du clip sur le devant à l'aide d'un morceau de ruban adhésif double face et collez deux autres morceaux de ruban adhésif sur le carton. Collez ensuite la photo sur le ruban double face, par-dessus la patte du clip. Pressez bien les bords.



# 4. Finition

- Pour les 16 cartes qui iront dans le « sac à main », ne collez que la photo au recto, sans le clip entre les deux.
- Fixez les clips aux plateaux de jeu en bois avec de l'adhésif.
- À l'aide du cutter, découpez 2 fois 2 morceaux de 8 cm dans la latte en bois et collez-les sur le devant de chaque plateau de jeu en laissant un petit espace entre les deux.



## La version la plus simple ?

Il suffit d'acheter un jeu « Qui est-ce ? » dans le magasin et, au lieu de Bill et Anita, de glisser des photos de votre propre famille dans les cases. Amusez-vous bien !