

MAGNETI- SCHE OUTFIT- PLANNER

Ken je die goeie ouwe aankleedpopjes nog?
Pure nostalgie!

Vandaag gaan we een moderne twist geven aan dat jeugdsentiment met magneetpapier. Superhandig om te personaliseren en perfect als outfitplanner voor de volgende schooldag. Klaar om de creatieve handen uit de mouwen te steken?

Materiaal


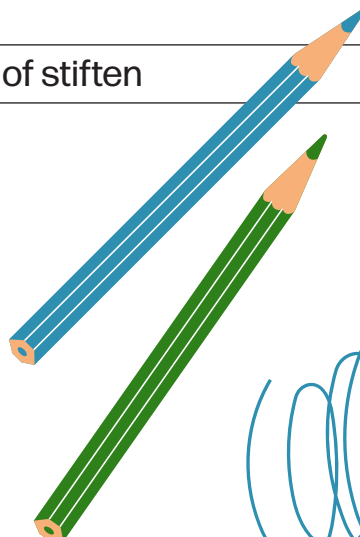
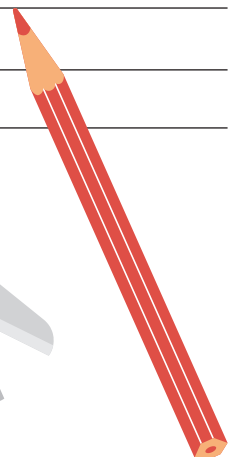

Magnetisch printpapier (voor inkjetprinter)

Foto's van je kinderen

Afbeeldingen van kleding (of teken zelf!)

Schaar

Eventueel: kleurpotloden of stiften





STAPPENPLAN

1. Foto's zoeken of maken

Zoek een paar leuke, duidelijke foto's van je kinderen. Zorg ervoor dat ze in een houding staan waarin je ze makkelijk kunt 'aankleden'.



2. Kledingstukken zoeken

- Dit is het leuke deel! Zoek afbeeldingen van kledingstukken online die je kinderen graag dragen of fotografeer hun favoriete stuks. Denk aan hun favoriete T-shirts, broeken, jurkjes, schoenen, enz. Je kan ook onze sjablonen afdrukken zodat je deze nadien zelf kan stylen en inkleuren om zo je persoontje aan te kleden.
- Print de foto's van je kinderen en de kledingstukken (p95 en 97) op het magnetisch printpapier. Zorg ervoor dat je de juiste instellingen op je printer gebruikt zodat de prints mooi en duidelijk zijn.

3. Knippen

Knip voorzichtig de foto's van je kinderen en de kledingstukken uit. Neem je tijd, vooral bij de kleine details. Als je zelf kleding hebt getekend, kun je ze nu ook inkleuren voordat je ze uitknipt.



4. Tijd om te spelen!

· Plaats de magneetfoto's van je kinderen op een magnetisch bord of de koelkast en begin met het aankleden. Laat je kinderen verschillende outfits uitproberen. Het is niet alleen leuk, maar ook handig als outfitplanner voor de volgende schooldag.

· Voeg accessoires toe zoals hoedjes, tassen, en schoenen. Je kan zelfs seizoensgebonden outfits maken, denk aan winterjassen voor de koude dagen of zwemkleding voor de zomer.

· Laat je kinderen meedoen met het knippen en plakken. Zo wordt het nog leuker!



Tip: Maak speciale outfits voor feestdagen of themaweken op school.

Uitbreiden: Voeg nieuwe kledingstukken toe naarmate de seizoenen veranderen of je kind nieuwe favoriete outfits krijgt.

Ideaal voor wat extra fun in de ochtendroutine en gegarandeerd een hit bij de kids.



