

JEU DE DÉCOUVERTE

Des vacances pluvieuses ? Pas de panique !
Nous avons le jeu idéal pour vous et vos
enfants afin de transformer ces journées
grises en une aventure de découverte.

À l'aide d'une lampe de poche et d'un peu de créativité, vous chercherez le contenu
secret des bocaux et tenterez d'associer les objets. Prêt pour une aventure dans
votre propre maison ? Allons-y !

Matériel

Torche

Impression d'insectes




Feuille de papier vide

Impression de bocaux (p89)

Ciseaux

Pochettes de plastification et plastifieuse (facultatif, mais recommandé)

Colle ou ruban adhésif





ÉTAPES

1. Préparation des insectes


- Imprimez les insectes (p91) sur une feuille et les bocaux (p89) sur une autre feuille. Veillez à ce qu'il y ait un insecte unique pour chaque bocal.

- Découpez soigneusement les insectes et les bocaux. C'est une excellente occasion d'exercer la précision de vos enfants !



2. Préparation des bocaux

Collez les bocaux dispersés sur la feuille blanche. Veillez à ce qu'il y ait suffisamment d'espace pour qu'ils ne soient pas trop proches les uns des autres. Placez ensuite une feuille blanche par-dessus, puis les bocaux imprimés. De cette façon, on ne voit pas tout de suite ce qu'il y a à l'intérieur du pot. Découpez ensuite le tout dans la forme des bocaux.



3. Renforcement


Si vous disposez d'une plastifieuse, c'est le moment de plastifier les insectes et les bocaux découpés. Ils dureront ainsi plus longtemps et résisteront aux petits explorateurs enthousiastes. Vous n'avez pas de plastifieuse ? Pas de problème ! Vous pouvez également utiliser du ruban adhésif solide pour renforcer les figurines.



4. Jouez !

· Placez les insectes imprimés (ou les dessins) dans une pièce sombre ou dans une partie de la pièce où vous pouvez éteindre la lumière. Placez un bocal sur chaque insecte. Donnez à vos enfants une lampe de poche et que l'aventure commence !

· Laissez vos enfants utiliser la torche pour chercher les insectes cachés dans les bocaux. Une fois qu'ils ont trouvé un insecte, ils doivent essayer de trouver le bon bocal avec l'image correspondante et faire la correspondance. C'est un excellent moyen de tester leur mémoire et leur sens de l'observation !



Vous voulez rendre le jeu encore plus excitant ?

Ajoutez une limite de temps pour voir à quelle vitesse ils peuvent faire toutes les correspondances. Ou utilisez d'autres objets à la place des insectes et des bocaux pour varier les plaisirs. Profitez de votre exploration et transformez ces jours de vacances moroses en une aventure inoubliable ! Bonne exploration !



