

ONTDEK- KINGSSPEL

Druilerige vakantiedagen? Geen paniek! We hebben het perfecte spel voor jou en je kinderen om die grijze dagen om te toveren tot een avontuurlijke ontdekkingstocht.

Met enkel een zaklantaarn en een beetje creativiteit ga je op zoek naar de geheime inhoud van potjes en probeer je de voorwerpen te matchen. Klaar voor een avontuur in je eigen huis? Let's go!

Materiaal

Zaklantaarn

Print van insecten

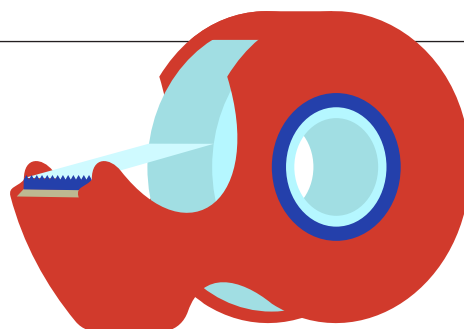

Leeg blad papier

Print van potjes (p89)

Schaar

Lamineerhoezen en lamineermachine (optioneel, maar aanbevolen)

Lijm of plakband






STAPPENPLAN


1. Insecten voorbereiden

- Print de insecten (p91) op één blad en de potjes (p89) op een ander blad. Zorg ervoor dat je voor elk potje een uniek insect hebt.
- Knip de insecten en de potjes voorzichtig uit. Dit is een goede gelegenheid om de fijne motoriek van je kinderen te oefenen!



2. Potjes voorbereiden

Plak de potjes verspreid op het lege blad papier. Zorg ervoor dat ze voldoende ruimte hebben, zodat ze niet te dicht op elkaar zitten. Leg er vervolgens een leeg blad papier overheen en daarna de geprinte potjes. Zo kun je niet direct zien wat er in het potje zit. Knip daarna alles uit in de vorm van de potjes.



3. Verstevenigen

Als je een lamineermachine hebt, is dit het moment om de uitgeknipte insecten en potjes te lamineren. Dit zorgt ervoor dat ze langer meegaan en bestand zijn tegen enthousiaste kleine ontdekkers. Heb je geen lamineermachine? Geen zorgen! Je kan ook stevig plakband gebruiken om de figuren te verstevenigen.



4. Spelen maar!

· Leg de geprinte insecten (of tekeningen) in een donkere kamer of een deel van de kamer waar je het licht kunt uitschakelen. Zet een potje bovenop elk insect. Geef je kinderen een zaklantaarn en laat het avontuur beginnen!

· Laat je kinderen met de zaklantaarn op zoek gaan naar de verborgen insecten in de potjes. Zodra ze een insect hebben gevonden, moeten ze proberen het juiste potje met de bijbehorende afbeelding te vinden en de match te maken. Het is een geweldige manier om hun geheugen en observatievermogen te testen!



Wil je het nog spannender maken?

Voeg een tijdslimiet toe om te zien hoe snel ze alle matches kunnen maken. Of gebruik andere voorwerpen in plaats van insecten en potjes voor nog meer variatie. Geniet van jullie ontdekkingstocht en maak van die druilerige vakantiedagen een onvergetelijk avontuur! Happy discovering!



