


Julgransspelet

2-4 spelare

För alla åldrar!



Julgransspelet

2-4 spelare

För alla åldrar

Spelidé:

Spelet går ut på att täcka över så många julgranar som möjligt på sin bricka. Det påminner lite om det klassiska barnspelet "Lotto".

Du behöver:

- Spelplanen på sidan 3
- Brickorna på sidan 4
- En tärning
- Speljäser
- Något att täcka brickorna med: russin eller små julgodisar, klossar, legobitar eller annat i lagom storlek.

Regler:

Börja med att täcka samtliga steg (cirklar med granar i) på spelplanen. Täck med något gott: en russin eller en nöt per steg, eller något annat så som små julgodisar. Det går även bra att täcka med klossar, duplo- eller legobitar eller något annat i lagom storlek.

Klipp ut brickorna på sidan 4 enligt anvisning. Varje spelare får var sin bricka. Är ni bara två som spelar får ni två brickor vardera.


Den yngsta spelaren börjar med att slå tärningen och gå de antal steg som den visar. Vilken julgran hamnade speljäsen på? Leta reda på vem som har den på sin bricka. Ta därefter godisen från cirkeln som speljäsen står på och lägg på motsvarande julgran på brickan. När alla kommit i mål räknar ni vem som har täckt flest julgranar på sin bricka. Den med flest har vunnit! Sedan äter ni upp godsakerna...

Mål




Start


Bricka nr 1



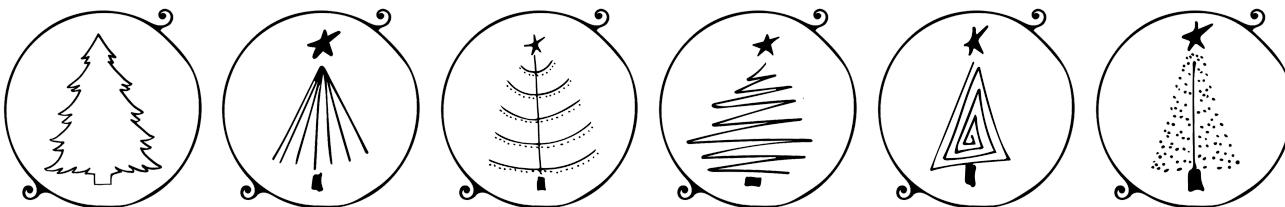
Bricka nr 2



Bricka nr 3



Bricka nr 4



Tips! Laminera spelplanen och brickorna eller
lägg dem i plastfickor för att öka på hållbarheten.