

Bricolage en papier

Fabriquer une enveloppe en papier

Matériel
Feuille A4




Plier une feuille A4 en deux, une fois dans le sens de la longueur et une fois dans le sens de la largeur




Replier deux coins vers l'intérieur de manière à former deux triangles




Replier les côtés gauche et droit de la feuille vers l'intérieur sur environ 2 cm



Appliquer de la colle sur les bords



Replier la moitié supérieure du pliage vers la pointe



Replier le tout de manière à former une enveloppe

Glisser un petit message affectueux dans l'enveloppe et l'offrir au destinataire

