


Bricolage en papier

Fabriquer un cœur


Matériel
Feuille carrée




Plier une feuille de papier carrée en deux sur la diagonale




Rabattre les deux angles inférieurs sur l'angle supérieur



Retourner la feuille et plier la moitié supérieure du pliage vers le bas



Ouvrir les triangles gauche et droit et les plier en deux en leur milieu




Ramener les points inférieures ainsi formées vers le haut, de manière à obtenir deux triangles



Rabattre vers le bas les deux pointes des triangles formés



Rabattre vers l'intérieur les deux pointes latérales



Rabattre vers le haut la pointe inférieure (uniquement la partie de la pointe située vers vous)

