


Basteln mit Papier

Origami Herz falten


Material
Blatt quadratisch




Quadratisches Papier
einmal in der Mitte falten




Die unteren Ecken zur
oberen Ecke falten




Blatt wenden und obere
Hälfte nach unten falten



Linkes und rechtes Dreieck
in der Mitte falten




Kleine Dreiecke
zusammenfalten



Obere Spitzen nach
innen falten



Seitliche Spitzen nach
innen falten



Untere Spitze nach
innen falten

