คู่มือการใช้งาน

ARTISTRY

SKIN ASSESSMENT

LINE: @AMWAYTHAILAND

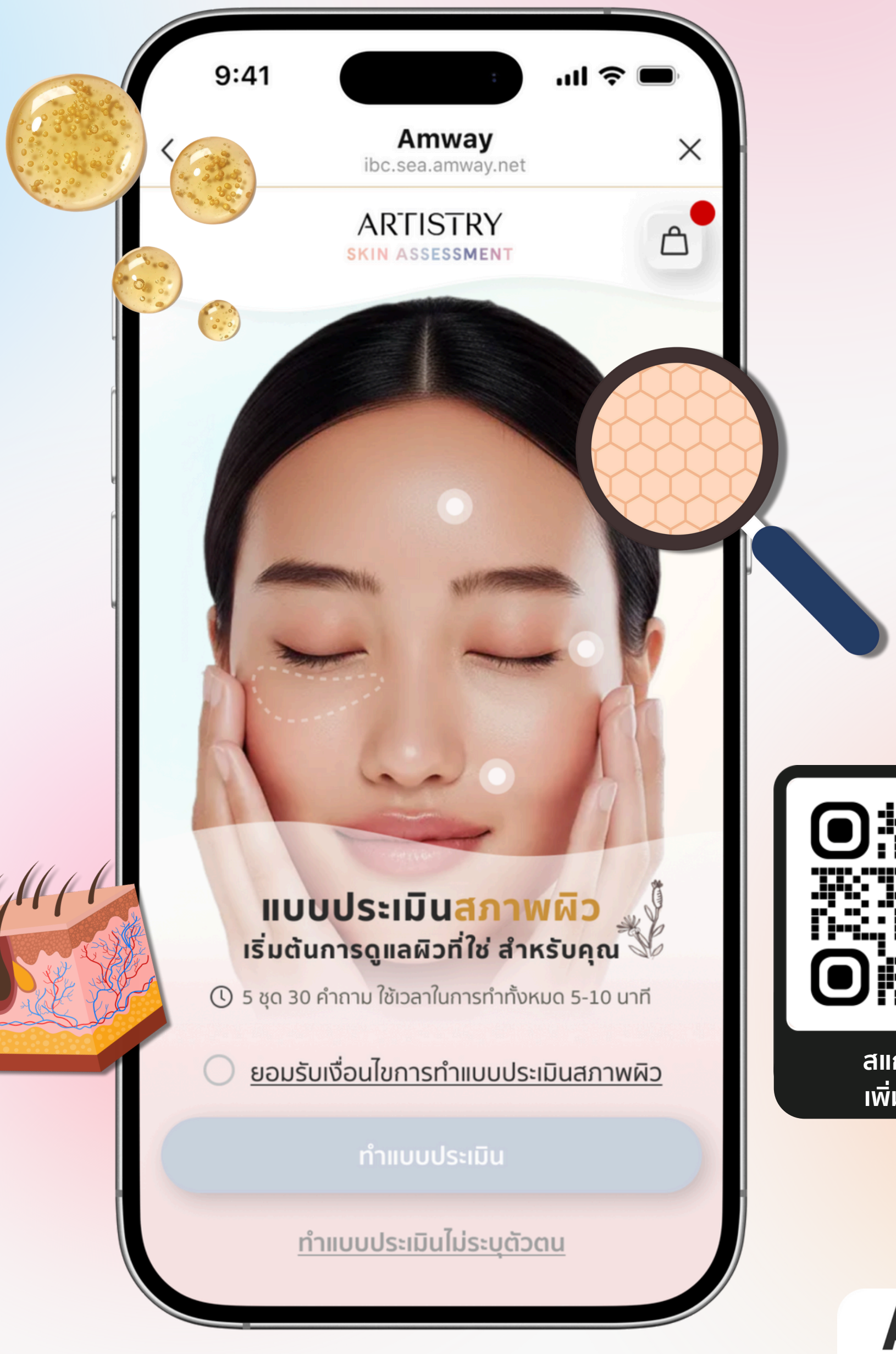

สแกนเพื่อ
เพิ่มเพื่อน

Amway

LINE Amway Thailand

วิธีใช้งาน



การใช้งานเบื้องต้น

- ทำแบบประเมินสภาพผิวครั้งแรก

ประเมินสภาพผิว

- ประเมินสภาพผิว
- ผิวแห้ง
- ผิวมัน
- ผิวผสม
- ผิวธรรมดา
- ไม่แน่ใจว่าสภาพผิวของคุณคือแบบไหน

ประเมินปัญหาผิว

- ผิวไม่สม่ำเสมอ
- ปัญหาริ้วรอย
- ผิวหย่อนคล้อย
- ปัญหาผิวอื่นๆ

เก็บภาพใบหน้า

ดูผลลัพธ์ สินค้าแนะนำ และสั่งซื้อสินค้า

- ดูผลลัพธ์การทำแบบประเมินสภาพผิว
- สินค้าไฮไลท์
- สินค้าแนะนำแต่ละสภาพผิว
- การสั่งซื้อสินค้าที่แนะนำ

ดูประวัติย้อนหลัง หรือทำแบบประเมินใหม่

- ดูประวัติการทำแบบประเมินสภาพผิว
- ทำแบบประเมินใหม่
- ทำแบบประเมินสภาพผิวแบบไม่ระบุตัวตน

ทำแบบประเมินสภาพผิวครั้งแรก







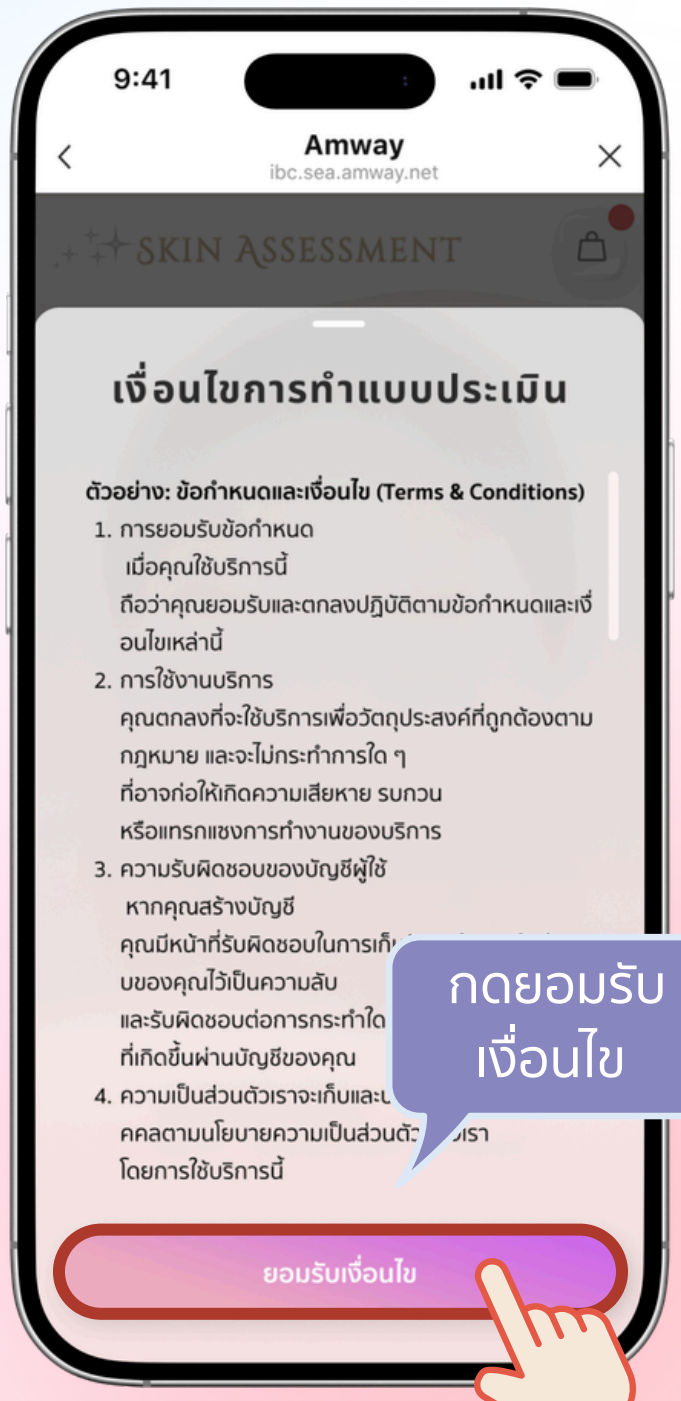

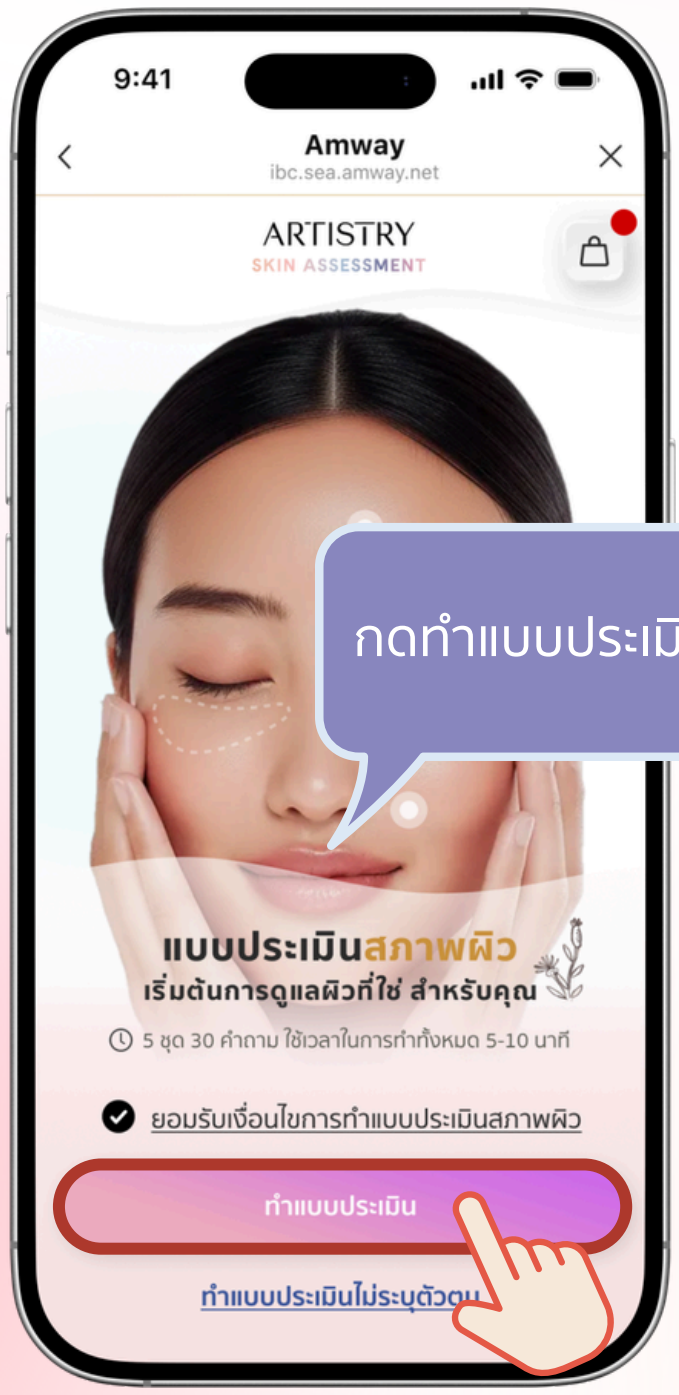

กลับหน้าหลัก

Amway



ประเมินสภาพผิว

กลับหน้าหลัก

ประเมินสภาพผิว



แบบประเมินสภาพผิว

เลือกสภาพผิวที่ตรงกับคุณ
มี 4 ตัวเลือก ได้แก่ ผิวแห้ง, ผิวมัน, ผิวผสม,และ ผิวธรรมดา

ผิวแห้ง
ผิวขาดน้ำ รู้สึกตึง เป็นขุยง่าย และแห้งหลังล้างหน้า
เลือก

ผิวมัน
ผิวเงา รูขุมขนกว้าง มีน้ำมันส่วนเกินชัดเจน
เลือก

ผิวธรรมดา
ผิวสมดุล ไม่แห้งไม่มัน ดูเรียบเนียนสุขภาพดี
เลือก

ผิวผสม
บางส่วนมัน บางส่วนแห้ง โดยเฉพาะโซน T มันมากกว่า
เลือก

ไม่มั่นใจ
ยังไม่แน่ใจว่าผิวแบบไหน ต้องการให้ช่วยประเมิน
เลือก

กลับหน้าหลัก

สภาพผิวแห้ง

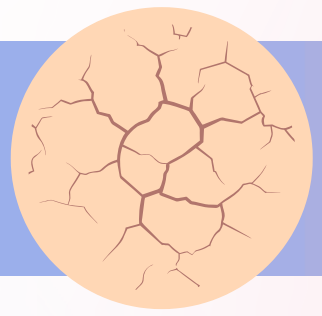

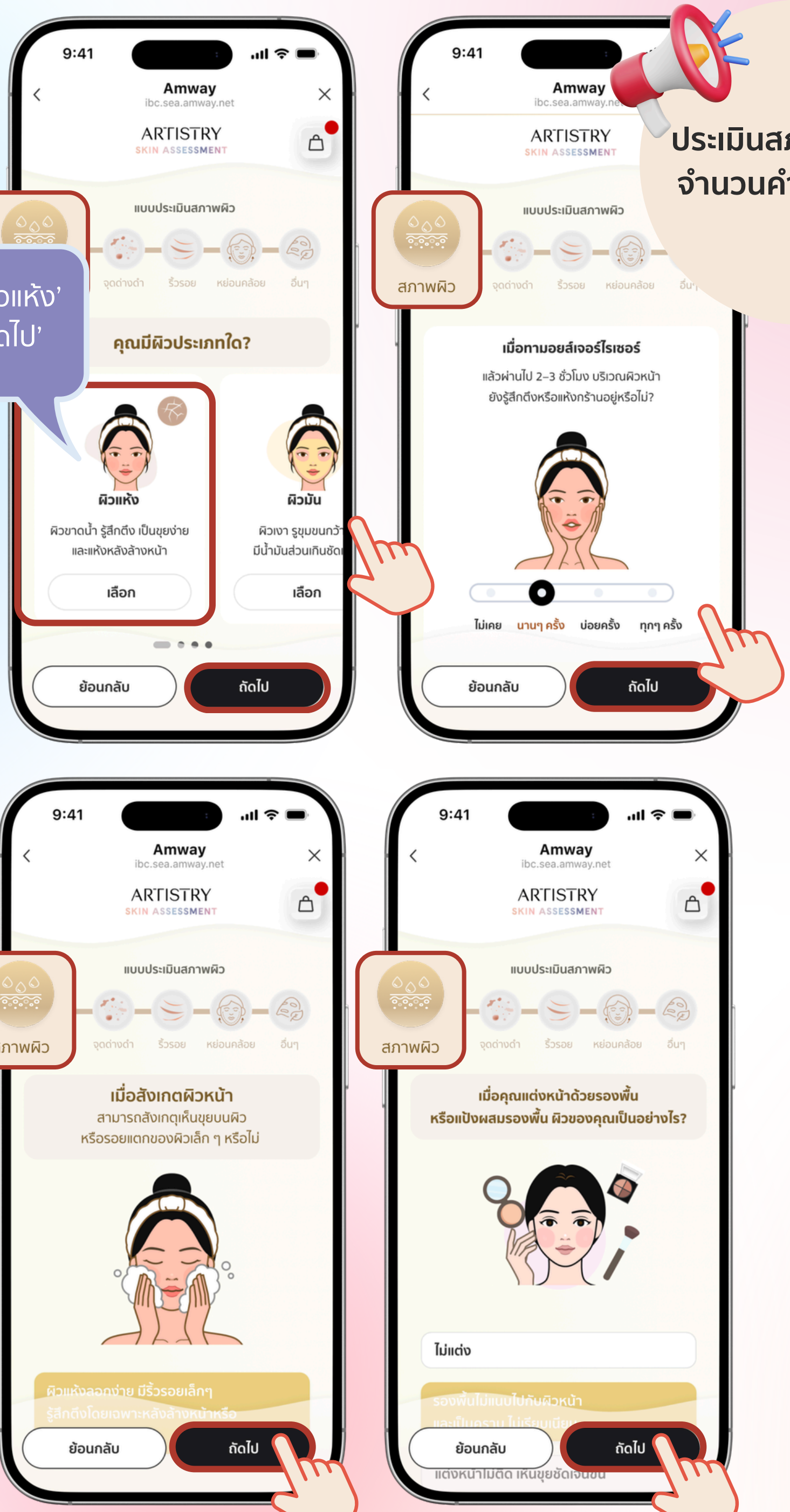

ประเมินสภาพผิวแห้ง
จำนวนคำถาม 3 ข้อ

เมื่อคุณเลือก ‘ผิวแห้ง’
จากนั้นกด ‘ถัดไป’

กลับหน้าหลัก

Amway

สภาพผิวมัน

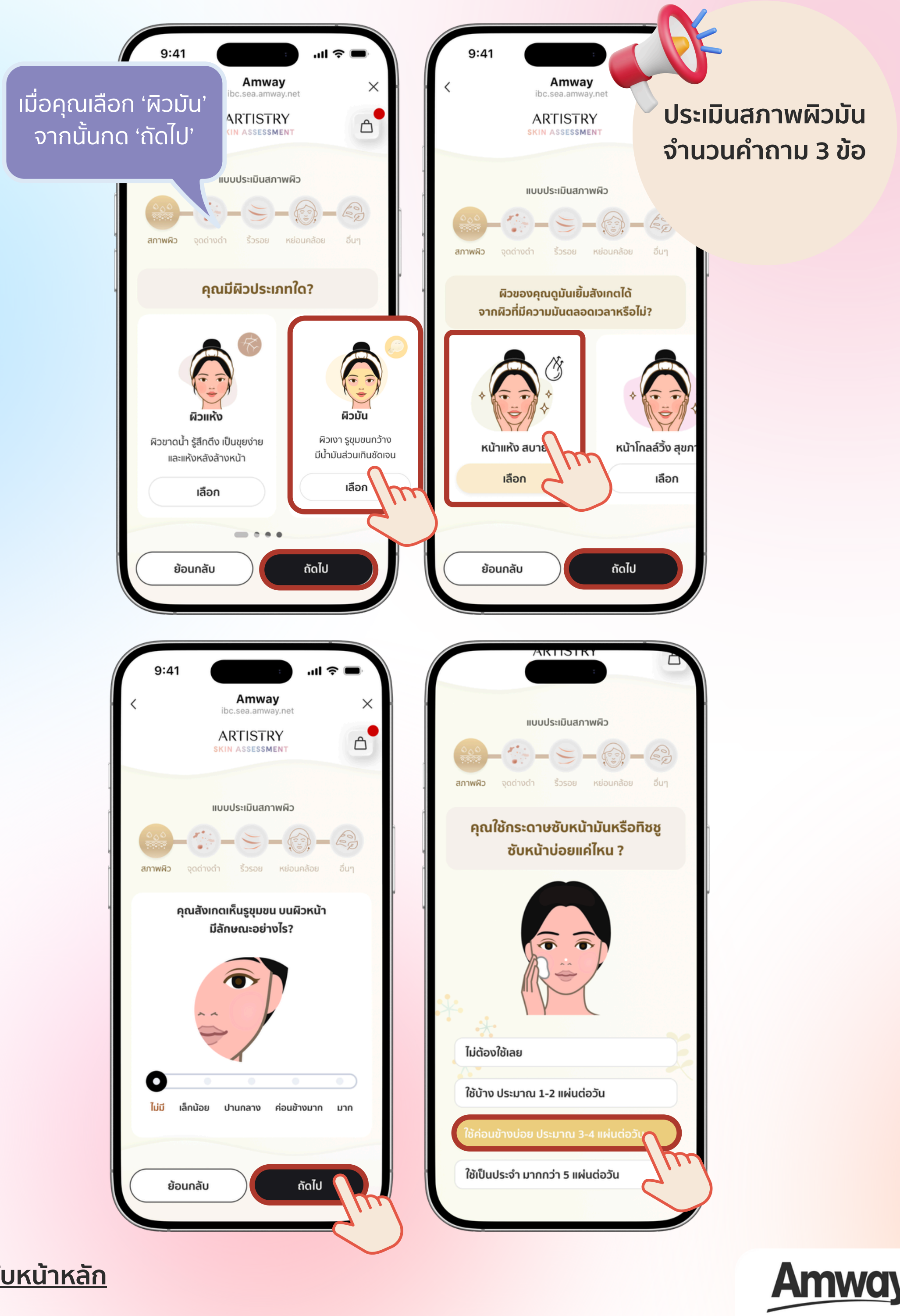

กลับหน้าหลัก

สภาพผิวผสม

ประเมินสภาพผิวผสม
จำนวนคำถาม 3 ข้อ

เมื่อคุณเลือก ‘ผิวผสม’
จากนั้นกด ‘ถัดไป’







กลับหน้าหลัก

สภาพผิวธรรมดา



สภาพผิวเป็น “ผิวธรรมดา” ไม่ต้องตอบคำถามเพิ่มเติมในหมวดนี้ สามารถไปทำแบบประเมินปัญหาผิวไม่สม่ำเสมอในขั้นตอนถัดไปได้เลย

กลับหน้าหลัก

Amway

ไม่แน่ใจว่าสภาพผิวของคุณคือแบบไหน

หากคุณเลือก
“ไม่มั่นใจ” จะมีแบบประเมินเพิ่มเติม เพื่อช่วยสำรวจว่าสภาพผิวของคุณเป็นแบบใด



โดยมีตัวเลือกทั้งหมด 4 ตัวเลือก ได้แก่
ผิวแห้งตึง, ผิวมันเงามาก, ผิวมันบริเวณ T-Zone และ ผิวไม่แห้งและไม่มันเกินไป
หลังจากเลือกตัวเลือกที่ตรงกับสภาพผิวแล้ว ระบบจะพาไปทำแบบประเมินสภาพผิวตามประเภทที่เลือกทันที

ตัวอย่าง
หากเลือก “ผิวแห้งตึง” ระบบจะจัดคุณอยู่ในกลุ่ม “สภาพผิวแห้ง” และพาไปทำแบบประเมินสภาพผิวแห้งต่อในขั้นตอนถัดไป

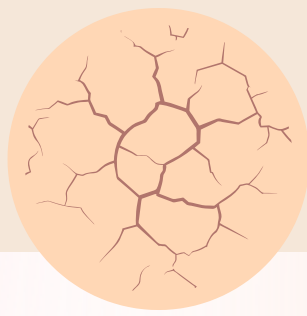

ประเมินปัญหาผิว



จุดด่างดำ　ริ้วรอย　หย่อนคล้อย　อื่นๆ

กลับหน้าหลัก

ประเมินปัญหาผิว: จุดด่างดำ

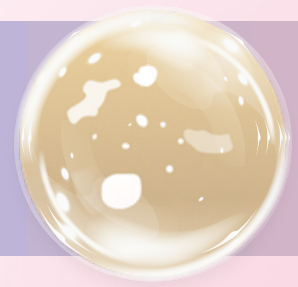

จุดด่างดำ



จำนวนคำถาม 3 ข้อ







กลับหน้าหลัก

Amway

ประเมินปัญหาผิว: ริ้วรอย



ริ้วรอย



จำนวนคำถาม 2 ข้อ





กลับหน้าหลัก

ประเมินปัญหาผิว: หย่อนคล้อย



หย่อนคล้อย



จำนวนคำถาม 3 ข้อ





กลับหน้าหลัก

ประเมินปัญหาผิว: อื่นๆ

อื่นๆ

จำนวนคำถาม 5 ข้อ

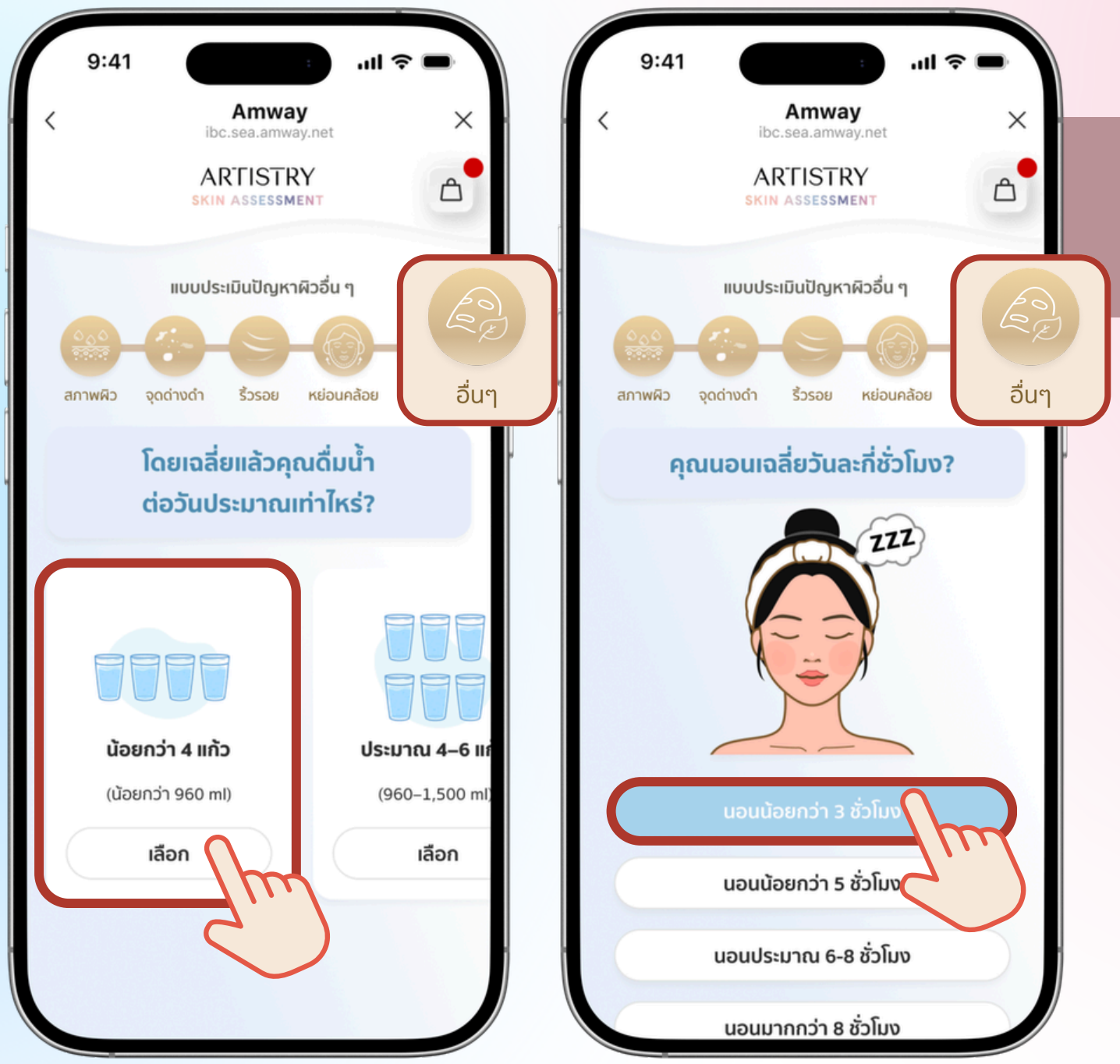

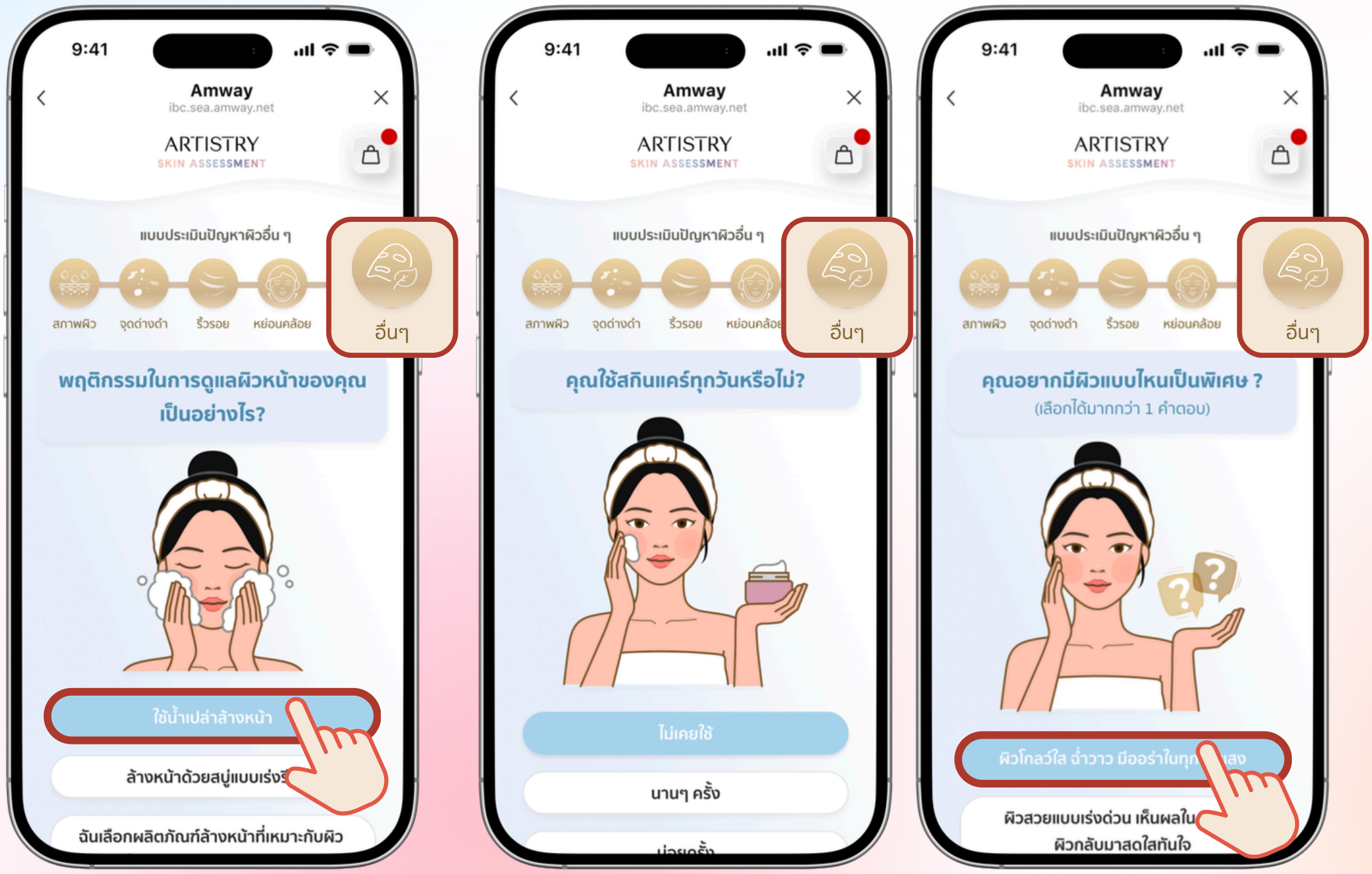

กลับหน้าหลัก

Amway

เก็บภาพใบหน้า



เมื่อทำแบบประเมินครบทุกขั้นตอนแล้ว ระบบจะให้คุณเลือกว่าจะเก็บภาพใบหน้าหรือไม่ โดยสามารถอัปโหลดรูปจากคลังภาพ เปิดกล้องเพื่อถ่ายภาพ หรือเลือกข้ามเพื่อไปดูผลลัพธ์การประเมินได้ทันที





ดูผลลัพธ์
สินค้าแนะนำ
หรือสั่งซื้อสินค้า

กลับหน้าหลัก

ดูผลลัพธ์การทำแบบประเมินสภาพผิว

เมื่อทำแบบประเมินครบทุกหมวด ระบบจะนำคำตอบของคุณมาวิเคราะห์และแนะนำสินค้าที่เหมาะกับปัญหาผิวของคุณในแต่ละด้าน เช่น สภาพผิว จุดด่างดำ ริ้วรอย ความหย่อนคล้อย และปัญหาผิวอื่น ๆ



กราฟประเมินสภาพผิว

กราฟแสดงคะแนนคุณภาพผิวที่ต้องได้รับการดูแลตามปัญหาผิว

พื้นที่กราฟที่มาก แสดงถึงผิวที่ต้องได้รับการดูแลเป็นพิเศษ

หากไม่ต้องการเก็บภาพใบหน้าในส่วนของข้อมูลสรุปการประเมินก็จะไม่แสดงภาพ ดังนี้

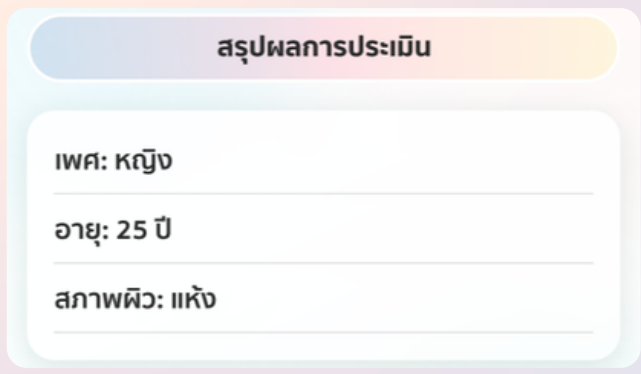

หมายเหตุ: ไม่สามารถแก้ไขรูปภาพได้ภายหลัง

กลับหน้าหลัก

สินค้าไฮไลท์



สินค้าไฮไลท์

แสดงสินค้าแนะนำพิเศษของสภาพผิว
และปัญหาผิวจากคะแนนแบบประเมิน

- สภาพผิว
- ปัญหาผิวไม่สม่ำเสมอ
- ปัญหาริ้วรอย
- ปัญหาผิวหย่อนคล้อย
- ปัญหาผิวอื่นๆ

กลับหน้าหลัก

สินค้าแนะนำแต่ละสภาพผิว

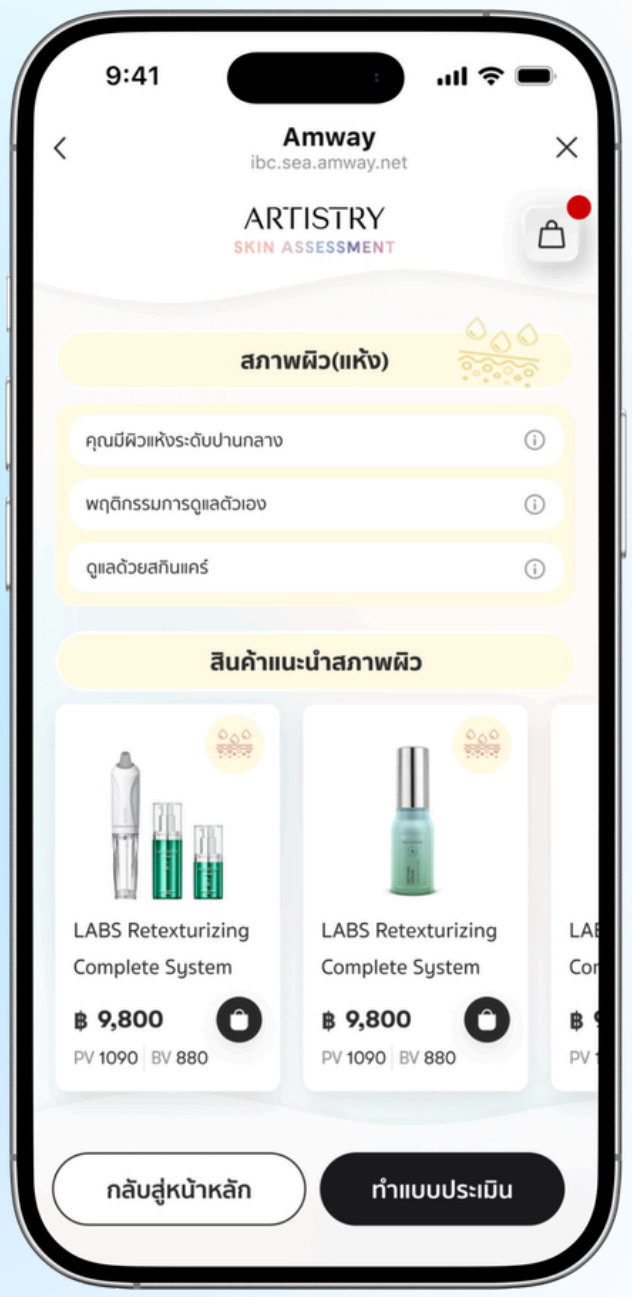



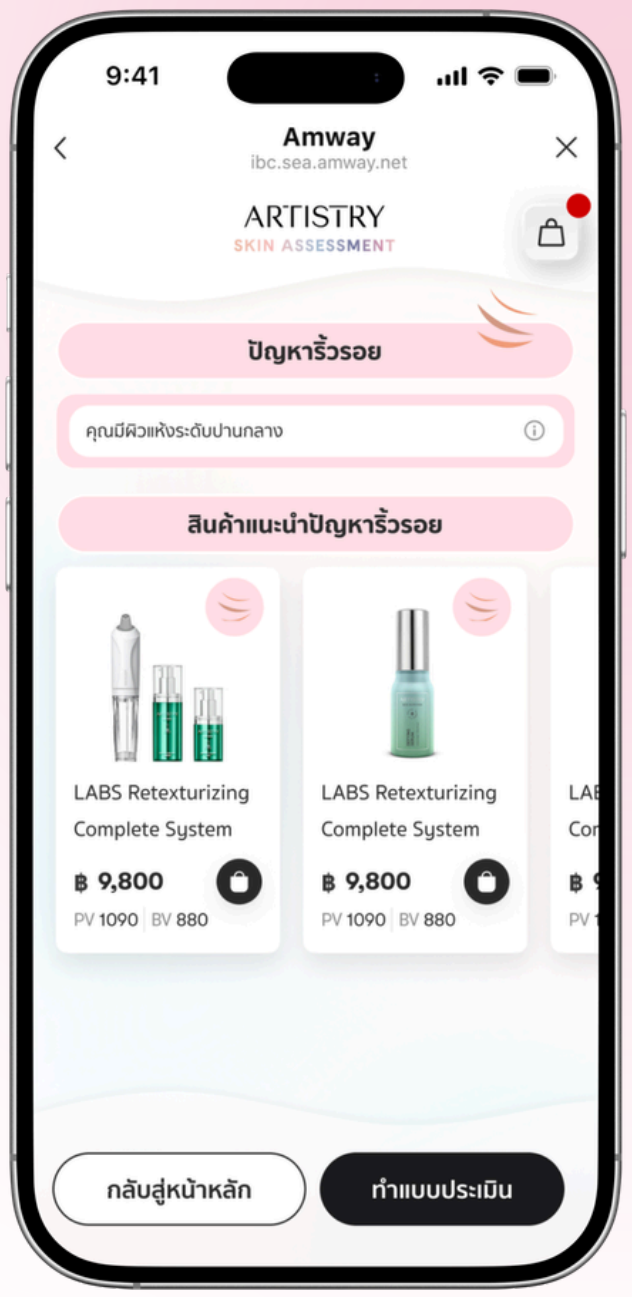



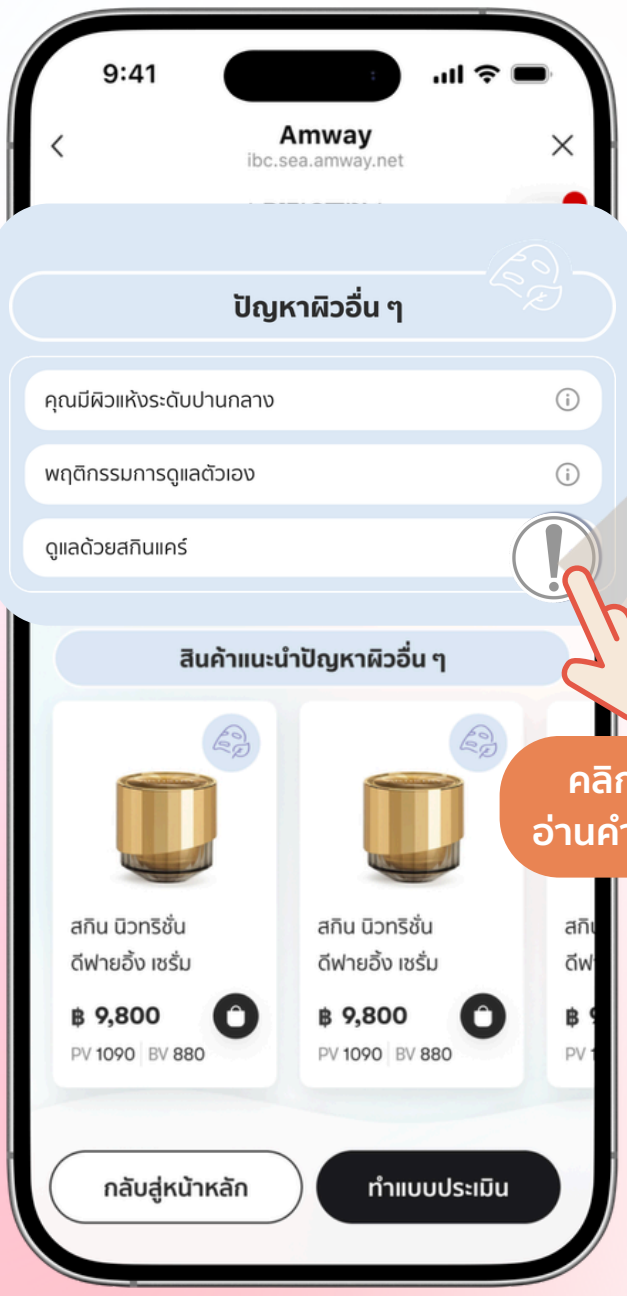

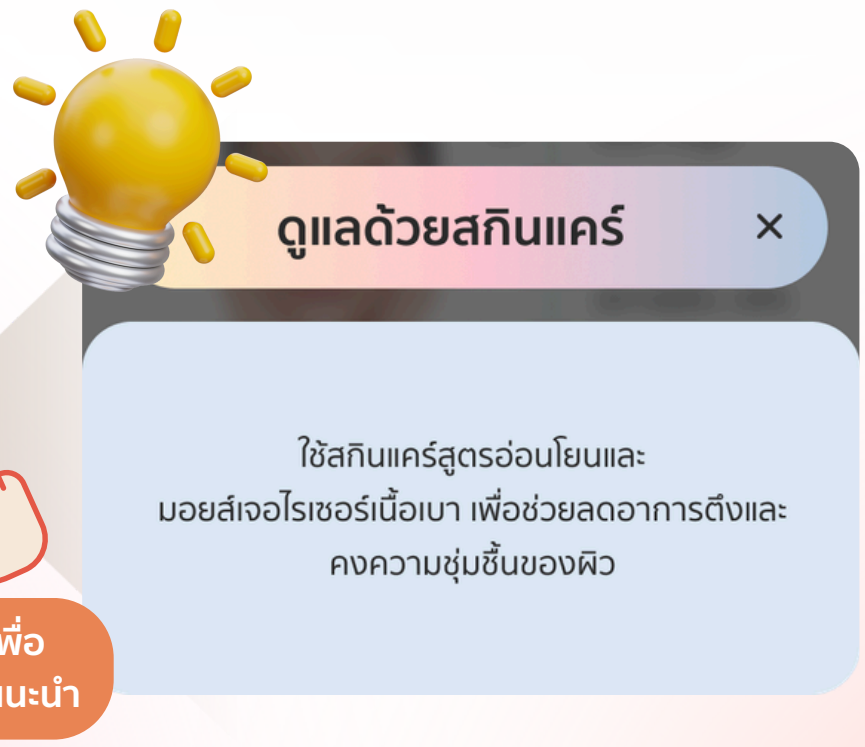

กลับหน้าหลัก

การสั่งซื้อสินค้าที่แนะนำ



แต่ละปัญหาผิวจะมีสินค้าแนะนำให้ สามารถกดไอคอนตะกร้า เพื่อเพิ่มสินค้าลงตะกร้าได้ทันที

1

2

สามารถ เพิ่ม-ลด หรือลบ สินค้าในหน้าตะกร้าได้ จากนั้นเลือก “สั่งซื้อ”

ตรวจสอบคำสั่งซื้อ และข้อมูลที่อยู่ให้เรียบร้อย จากนั้นกด “สั่งซื้อ” ได้เลย

3

4

เลือกช่องทางที่ต้องการชำระเงิน และชำระเงินให้เรียบร้อย

5

หากต้องการซื้อสินค้าที่แนะนำ สามารถกดไอคอนเพิ่มสินค้าลงตะกร้าได้ทันที จากนั้นตรวจสอบรายการสินค้าและที่อยู่จัดส่งให้เรียบร้อยก่อนเลือกช่องทางการชำระเงิน

กลับหน้าหลัก

ดูประวัติย้อนหลัง หรือทำแบบประเมินใหม่

กลับหน้าหลัก

ดูประวัติการทำแบบประเมินสภาพผิว

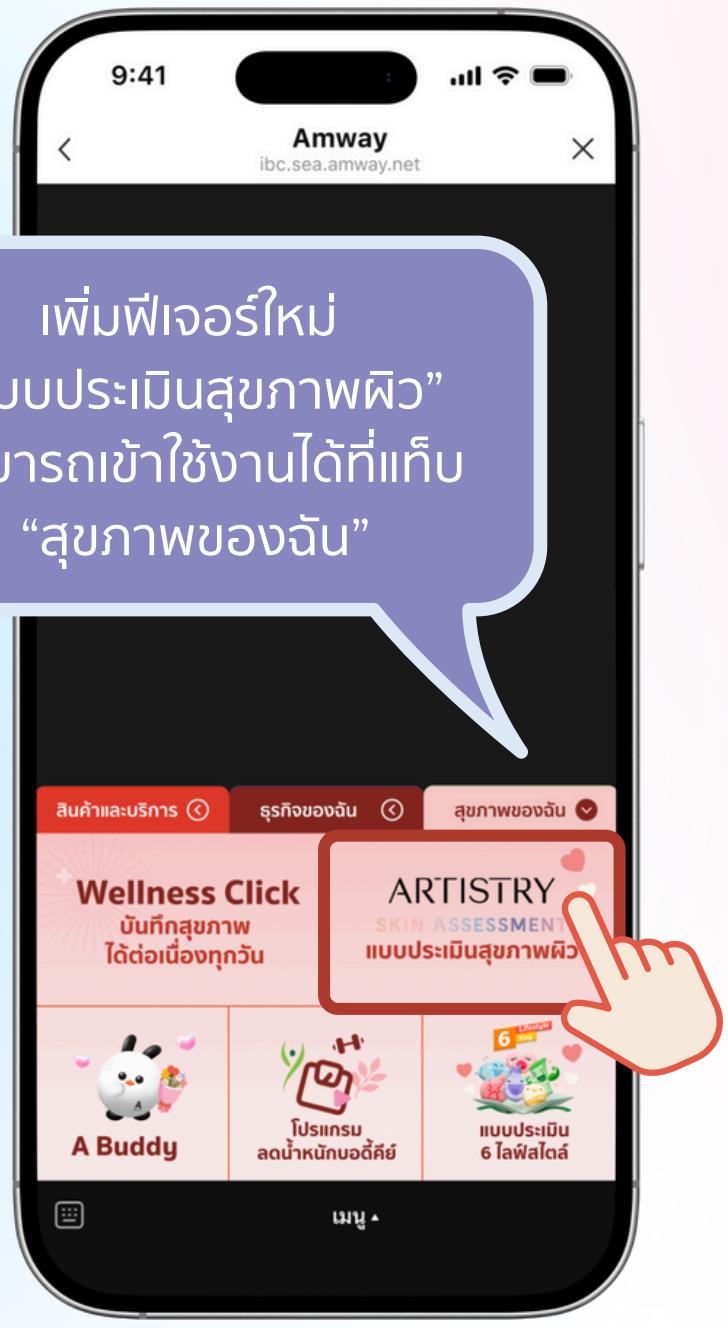





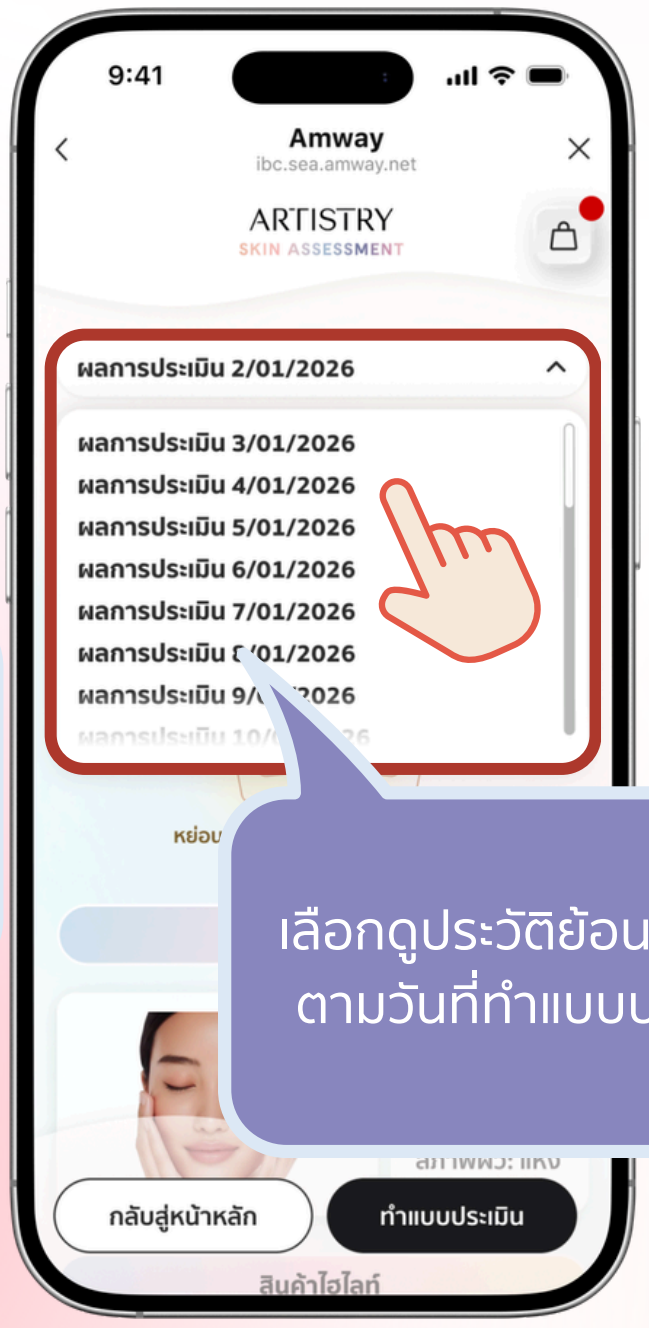

กลับหน้าหลัก

ทำแบบประเมินใหม่

สามารถเลือก “ทำแบบประเมินใหม่” ได้ทุกเวลา

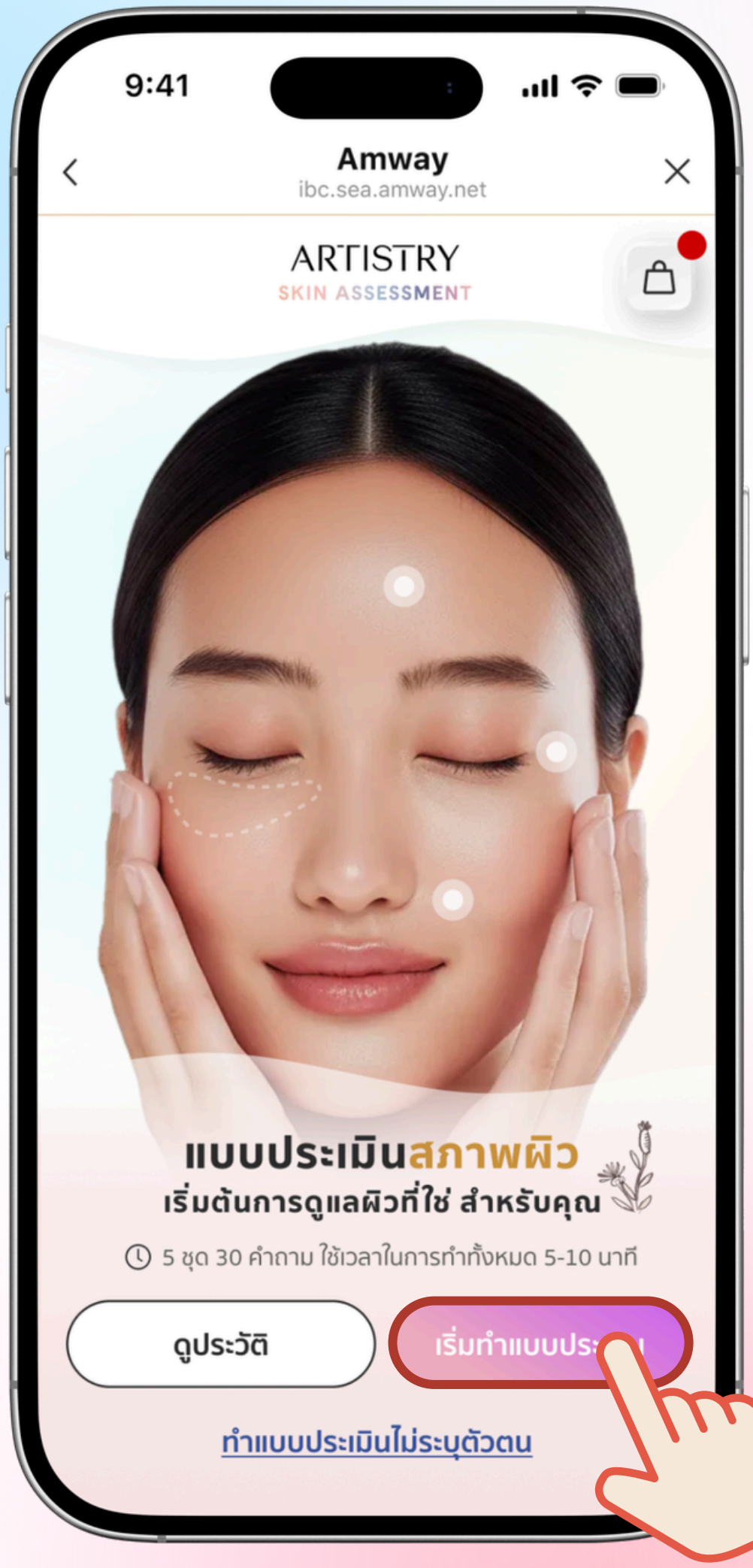



กลับหน้าหลัก

ทำแบบประเมินสภาพผิวแบบไม่ระบุตัวตน



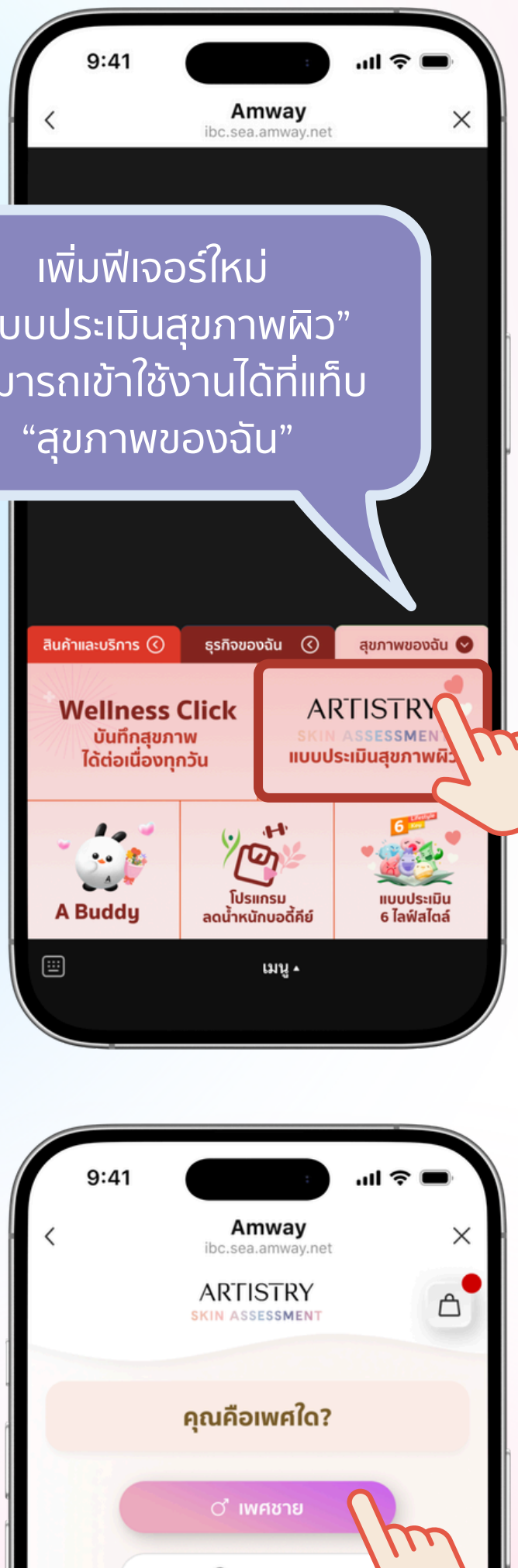

เพิ่มฟีเจอร์ใหม่
“แบบประเมินสุขภาพผิว”
สามารถเข้าใช้งานได้ที่แท็บ
“สุขภาพของฉัน”



สามารถเลือกทำแบบประเมิน
แบบไม่ระบุตัวตนได้



กรณีเลือกทำแบบประเมิน
แบบไม่ระบุตัวตน
ต้องเลือกเพศและอายุให้
เรียบร้อยก่อนเริ่มทำแบบประเมิน



เลือกอายุเรียบร้อยแล้ว
กด “ถัดไป” เพื่อเริ่มทำแบบ
ประเมินสภาพผิวได้เลย

กลับหน้าหลัก

Amway