

# GRIFERIA LIQUID SENSE DUAL CROMO

Grifería de lavamanos Institucional electrónica  
Tecnología Corona Sense

ref. LS1030001



- Consumo máximo de 1.14 lpm.
- Grifería electrónica activada por sensor capacitivo.
- Esfera de sensado de 10cm al rededor del cuerpo de la grifería.
- Posee aireador antivandálico y un anclaje de polímeros de alta ingeniería.
- Operación con adaptador AC de 110V y respaldo de baterías AA alcalinas (no incluidas).

## RECUBRIMIENTOS (ACABADOS)

- Resistente a la corrosión, pelado y decoloración por agua.
- Recubrimiento no toxico.
- Resistente al efecto de jabones y limpiadores de tocador.
- Condición de servicio recomendada, uso institucional.

## PRESIÓN DEL SERVICIO

- Presión mínima recomendada: 5 Psi (0.35 bar)
- Presión máxima recomendada: 100 Psi (6.9 bar)

## CARACTERISTICAS GENERALES

- Flujo máximo por norma: 1.14 L/min
- Material:
  - Cuerpo: Latón acabado Cromo
  - Aislante y anclaje: POM + FV
  - Cajas de control y baterías: ABS
- Aireador: tipo intercambiable con herramienta especial.
- Peso neto aproximado: 2190gr. / 4,72Lb.
- Peso bruto aproximado: 2450gr. / 5,29Lb.
- Diámetro de acople para la conexión: G 1/2
- Higiénico por no tener contacto el usuario con el producto
- Cierre automático cada 20 segundos de ser activada la grifería
- Transporte de agua interno libre de plomo
- Conexión de cables aerea a prueba de agua
- Manguera de suministro de 60cm de longitud

## CAPACIDAD DE FUNCIONAMIENTO

- Temperaturas máxima de trabajo: 30°C / 159,8 °F (exclusivo para agua fría)
- Temperaturas mínima de trabajo: 2°C / 41 °F
- Voltaje: AC 110V
- Protección cajas de control, adaptador y baterías: IP64
- Ciclo de Vida de la unidad de cierre: 700.000 ciclos



SERVICIO TÉCNICO



CORONA Y GRIVAL COMPATIBLES



AHORRO DE AGUA 70%



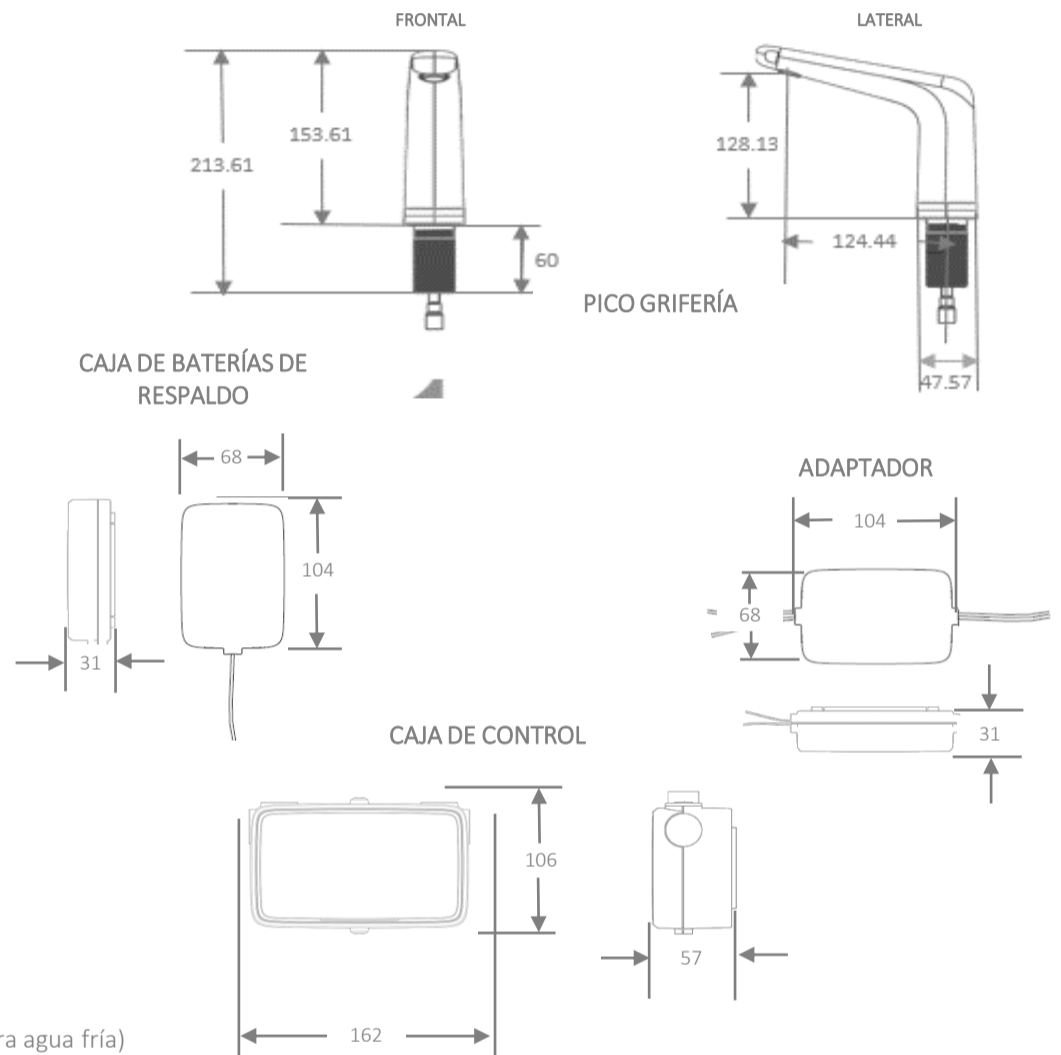
1 AÑOS DE GARANTÍA ACABADOS

AMPLIO STOCK DE REPUESTOS GENUINOS  
Amplia red de técnicos propios y autorizados en todo el país para brindar servicio técnico post-venta

LÍNEA DE ATENCIÓN 01 8000 5120 30

Si usted desea ver nuestra línea completa de productos por favor ingrese a: [corona.co](http://corona.co)

## PLANOS TECNICOS



\*Estas dimensiones son nominales y estan sujetas a cambios sin previo aviso

Unidades: mm\*

DISPONIBLE EN ACABADO

Cromado

## REPUESTOS

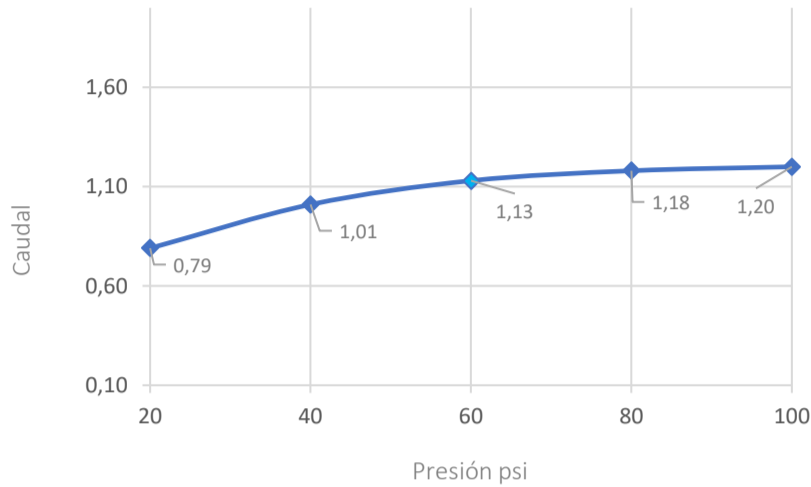
- Porta.baterías O24840001
- Caja de control dual
- Adaptador 110V

corona

# GRIFERIA LIQUID SENSE DUAL CROMO

Grifería de lavamanos Institucional electrónica  
Tecnología Corona Sense

DIAGRAMA DE CAUDAL



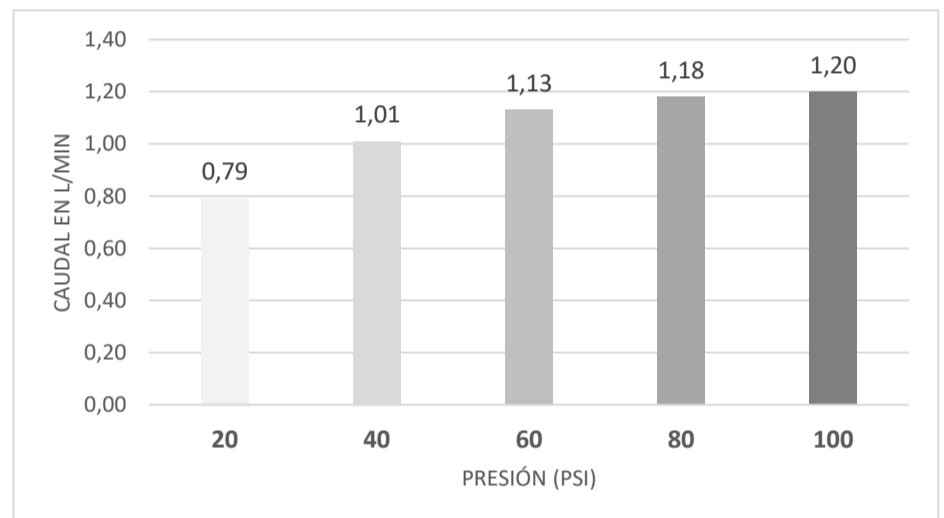
## CUIDADOS Y LIMPIEZA

Los acabados superficiales son aquellos que le imprimen una apariencia especial y estética a su producto y además le brindan protección. Para prolongar sus cualidades es vital que la limpieza profunda del producto se haga únicamente con agua y jabón suave y que en el secado y el brillo se utilice un paño de algodón limpio; dicha limpieza se recomienda 2 veces a la semana y en zonas costeras a diario por la salinidad del ambiente. Por ningún motivo deben usarse elementos abrasivos, ácidos o disolventes para la limpieza del producto. Los acabados pueden variar su comportamiento en zonas costeras y/o en ambientes corrosivos

Presion (Psi)	Caudal (L/min)	Máx/Min
60	1,14	Maximo

Presion (Psi)	Caudal (L/min)
20	0,79
40	1,01
60	1,13
80	1,18
100	1,20

Nota: aireador de consumo máximo 1.3 litros por minuto



Este producto cumple con la normatividad NTC 1644.

LÍNEA DE ATENCIÓN **01 8000 5120 30**

Si usted desea ver nuestra línea completa de productos por favor ingrese a: [corona.co](http://corona.co)

corona