

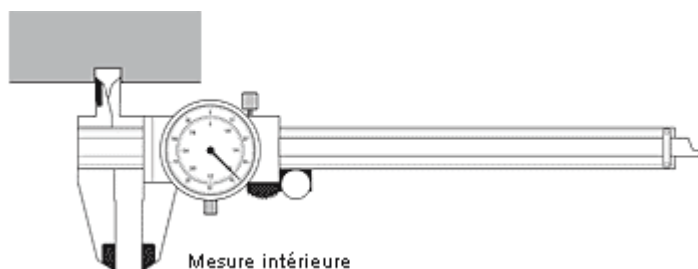
## Introduction

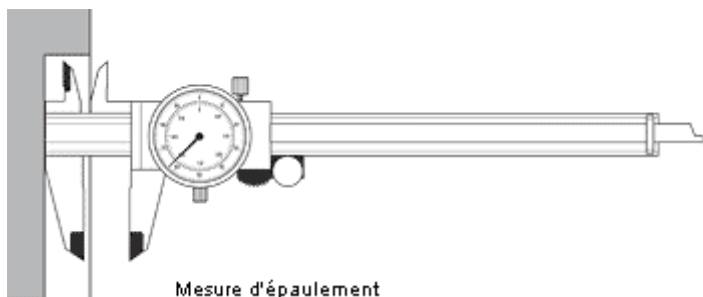
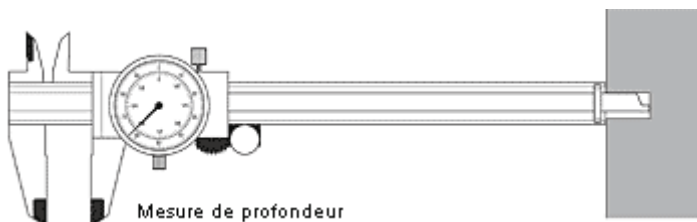
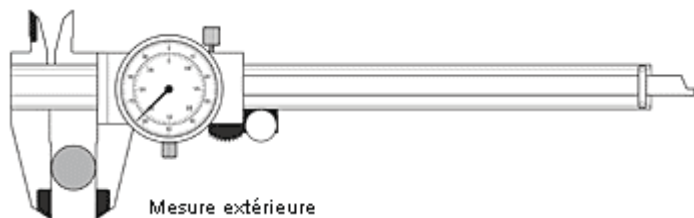
Son cadran à affichage combiné – pouces décimaux et fractionnaires – comprend deux graduations. La première, en 1/64 po, porte des divisions principales à chaque 1/8 po, tandis que la deuxième est en 0,01 po. Ce pied à coulisse est conçu pour la prise de mesures, mais il sert également à la conversion de celles-ci. Les graduations sur le cadran, d'un diamètre de 1 3/8 po, sont indiquées avec clarté afin d'en faciliter la lecture. Il convient à la prise de mesures intérieures et extérieures, ainsi qu'aux mesures de profondeur. De plus, la vis moletée intégrée permet de verrouiller la mesure sur le cadran afin de la reporter avec précision. Il est fabriqué d'acier inoxydable durci au fini satiné.

## Important :

- Ne pas laisser tomber.
- Ne pas démonter, ni modifier l'instrument.
- Avant d'utiliser l'instrument, essayer l'huile antirouille sur sa surface à l'aide d'un linge doux et propre humecté d'un produit nettoyant.
- Avant la prise de mesure, s'assurer que l'aiguille indique « 0 » lorsque les mâchoires sont fermées.
- L'accumulation de copeaux et de particules de bois peut endommager la crémaillère et nuire à sa précision en faisant sauter l'aiguille.
- Ranger l'instrument dans un lieu sec afin de prévenir la corrosion.

## Différentes options de mesure





## Comment remettre l'instrument à zéro

Nettoyez la face interne des mâchoires principales du pied à coulisse et refermez-le complètement. Desserrez la vis de blocage du cadran, puis pivotez le cadran pour ramener l'aiguille à « 0 ». Serrez la vis de blocage du cadran.

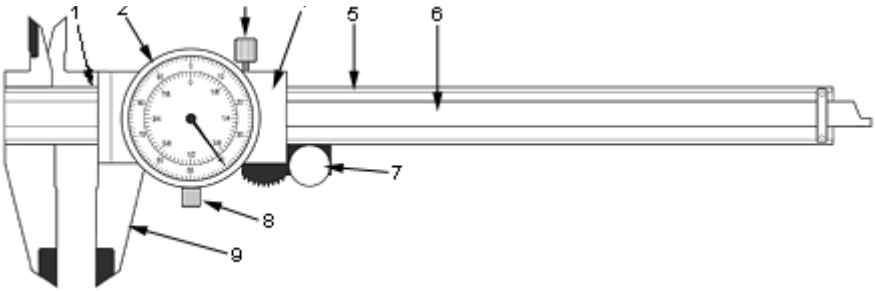
## Lire les mesures sur le pied à coulisse

Graduations sur la lame :  $1/8$  po, 0,1 po

Graduations sur le cadran :  $1/64$  po, 0,01 po

## Liste des pièces

1. Crémaillère
2. Cadran
3. Vis de blocage du coulisseau
4. Plaque-couvercle
5. Lame
6. Tige de profondeur
7. Molette d'entraînement
8. Vis de blocage du cadran
9. Coulisseau



 **Lee Valley** TOOLS LTD.  
[www.leevalley.com](http://www.leevalley.com)

1090 Morrison Drive    814 Proctor Avenue  
Ottawa ON K2H 1C2    Ogdensburg NY 13669-2205  
Canada    United States

1 800 267-8761    1 800 267-8735

service@leevalley.com