

Presse d'encadrement rapide

Cette presse d'encadrement comporte des écrous rapides conçus pour glisser librement sur les tiges filetées, sans mordre avant de s'appuyer contre une surface plane.

1. Visser les extrémités de trois des quatre tiges dans les coins de la presse. Ensuite, insérer les quatre tiges dans les trous non filetés de trois des coins, de manière à former un carré. Voir la **figure 1**. Glisser le quatrième coin sur l'une des tiges afin de former le quatrième angle du carré. Visser l'extrémité de la quatrième tige dans ce coin.

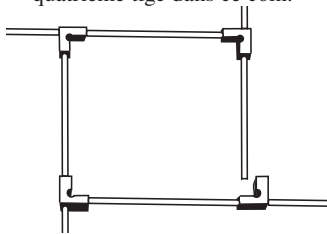


Figure 1 : Assemblage des coins

2. Placer le cadre à serrer dans la presse. Ajuster les coins aux dimensions du cadre pour qu'ils soient prêts au serrage.
3. Faire glisser les écrous rapides moletés sur les tiges filetées. Les écrous rapides sont percés de biais. Ils glissent donc facilement sur les tiges filetées et mordent uniquement lorsqu'ils s'appuient contre un coin de la presse. Voir la **figure 2**. Faire glisser les écrous jusqu'à ce qu'ils atteignent les coins de la presse et les serrer en alternance afin d'assurer un serrage uniforme et d'équerre.

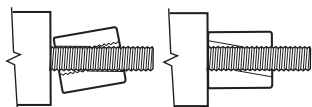


Figure 2 : Écrous percés de biais

4. Pour desserrer la presse, tourner chaque écrou d'un ou deux tours dans le sens antihoraire. Cela suffit pour les dégager des filets de la tige. Ils peuvent alors glisser librement de nouveau.



Remarque : Parfois, un écrou neuf ne se redresse pas correctement contre le coin. S'il s'agit du premier vissage de l'écrou, la pression exercée par les doigts ne suffira pas. Protéger l'écrou des égratignures à l'aide d'un morceau de tissu, puis utiliser des pinces afin de le forcer pour qu'il s'engage sur les filets de la tige. Les doigts suffiront ensuite pour le visser.

Ensemble de rallonges

L'utilisation des quatre tiges de 24 po de longueur permet de serrer un cadre d'une grandeur maximale de 23 po × 23 po.

Quatre tiges de 21 po de longueur et quatre écrous raccords sont disponibles séparément. Cet ensemble de rallonges permet à la presse d'encadrement de former un carré de 44 po de côté ou un rectangle de 23 po × 65 po.

Pour serrer des cadres de 23 po à 26 po de côté, les tiges courtes doivent être vissées dans les coins et les longues tiges jointes aux tiges courtes à l'aide des écrous raccords.

En utilisant seulement deux tiges à la fois, on obtient une paire de serre-joints à action rapide. Voir la **figure 3**.

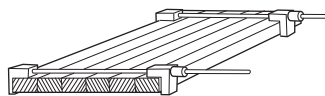


Figure 3 : Serre-joints à action rapide

Accessoires

- 05F01.02** Ensemble de rallonges
- 05F01.03** Écrous rapides supplémentaires, le jeu de 4