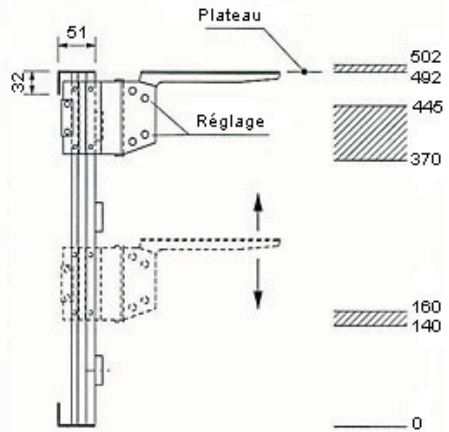
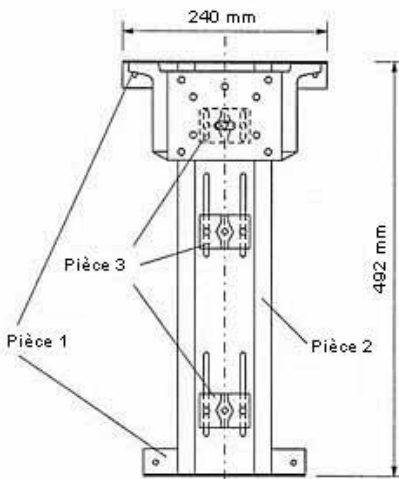


Plateau escamotable pour machine à coudre

02K01.01

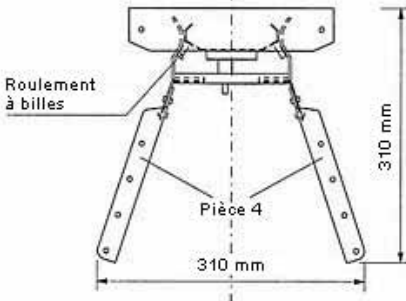
Ce mode d'emploi provient du fabricant.



La hauteur des positions d'arrêt se règle au besoin dans l'une des plages hachurées.

Pour ce faire, vous n'avez qu'à retirer les butées de plastique noir, puis à les replacer à la hauteur voulue.

Le mécanisme se bloque dans trois positions selon le même principe qu'un stylo à bille à pointe rétractable. Le réglage en hauteur de chacune des positions s'effectue à l'aide des butées.



- Pièce 1 :** Plaques de fixation
- Pièce 2 :** Coulisse de guidage
- Pièce 3 :** Butées réglables
- Pièce 4 :** Bras métalliques du plateau