

# UNLOCK YOUR POTENTIAL

ຊຸດແຕ່ງ  
ISUZU V-CROSS  
PACKAGE

ອີຊຸຊ

NEW! ISUZU  
D-MAX

ສຸດຍອດລົດກະບະປະຢັດນໍ້າມັນອັນດັບ 1

ໃໝ່! ສີ Elbrus Gray Opaque



ລະບົບ Rough Terrain Mode ຊ່ວຍເພີ່ມປະສິດທິພາບໃນການຂັບຂີ່ທັງ 2 ແລະ 4 ລໍ້ ດ້ວຍການຄວບຄຸມການກະຈາຍກໍາລັງທຸກຊ່ວງຄວາມໄວ



ລະບົບ Terrain Command ສຽງຊີ້ປ່ຽນການຂັບເຄື່ອນຈາກ 2 ລໍ້ ເປັນ 4 ລໍ້ ເລືອກການໃຊ້ງານໃຫ້ເໝາະກັບທຸກສະພາບຖະໜົນ

## ໃໝ່! ອີຊຸຊດີແມັກ ເໝືອທຸກລິມິດ

UNLOCK  
YOUR POTENTIAL  
GRAY EDITION

### UNLOCK ພາຍນອກ

ໄຟໜ້າດີໄຊມິໄນ  
ISUZU Vision Bi-LED ພ້ອມ  
Multifunction Daylight


ກະຈັງໜ້າແບບ  
3-Dimension ສີເທົາດໍາ  
ແລະ Black Chrome

Air Curtain ທີ່ກັນຊົມໜ້າ ມະວັດຕະກໍາ  
Aerodynamic ລົດແຮງຕ້ານອາກາດແບບສະບັບ  
ລົດສປອຣ໌ຕຫຼຸ

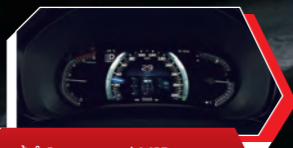
ລໍອັນລອຍຂະໜາດ 18 ນິ້ວ  
ດີໄຊມິແບບ Rugged & Wild  
ສີ Matte Black ເທົ່ ແຂງ ດຸດັນ

ຝາທ້າຍແລະຊຸດໄຟທ້າຍ  
Triple-Armour ດີໄຊມິໄນ


### UNLOCK ພາຍໃນ



ຫ້ອງໂດຍສານໂດດເດັ່ນດ້ວຍ  
Miura Design  
ໂທນສີດໍານໍ້າຕານ  
ພ້ອມເບາະນັ່ງດີໄຊມິໄນ



ໜ້າຈໍ Integrated MID  
ຂະໜາດໃຫຍ່ 7 ນິ້ວ ເຊື່ອມຕໍ່ຂໍ້ມູນກັບ  
Infotainment Display  
ສະດວກຍິ່ງຂຶ້ນ



ໜ້າຈໍລະບົບສໍາເລັດ Infotainment Display  
ຂະໜາດ 9 ນິ້ວ ໃຊ້ງານງ່າຍ ຮອງຮັບລະບົບ  
Android Auto ແລະ Apple Carplay  
ແບບບໍ່ໃຊ້ສາຍ



ໃໝ່! ອີຊຸຊ ວີ-ຄອດສ 4x4

## ເໝືອທຸກລິມິດ

# SPECIFICATIONS

ລາຍລະອຽດ						
V-CROSS						
ລາຍລະອຽດ	ລຸ້ນ	V-Cross 2 Doors		V-Cross 4 Doors		
		1.9 Ddi L	1.9 Ddi L	1.9 Ddi ZP	3.0 Ddi ZP	3.0 Ddi M
		M/T	M/T	M/T	M/T	A/T
ສີ						
ເຄື່ອງຈັກ						
ລຸ້ນ		RZ4E-TC		4J3-TCX		
ແບບ		4 ສູບ ແຖວລຽງ 16 ວາວ ດັບເບີ້ອເວີເຮັກແຄມຊາຟທ໌ (DOHC) ລະບາຍຄວາມຮ້ອນດ້ວຍນ້ຳ ຄອມມອນເຣວໄດເຮັດອິນເຈກຊັ້ນ ພ້ອມ VGS ເທີໂບແລະອິນເຕີຄູເລີ້				
ປະລິມານກະບອກ (ຊີຊີ)		1,898		2,999		
ກຳລັງສູງສຸດ ກິໂລວັດ (ແຮງນ້ຳ-PS) /ຮອບຕໍ່ນາທີ		110 (150)/3,600		140 (190)/3,600		
ແຮງບິດສູງສຸດ (ບິດຕົ້ນ-ເມັດ/ຮອບຕໍ່ນາທີ)		350/1,800-2,600		450/1,600-2,600		
ນ້ຳມັນເຊື້ອໄຟ		ນ້ຳມັນກາຊວນ (ຮອງຮັບນ້ຳມັນກາຊວນ B5)				
ປະລິມານຖັງນ້ຳມັນ (ລິດ)		76				
ລະບົບຂັບເຄື່ອນ						
ລະບົບຄາດ		ແຜ່ນຄາດແຫ້ງແຜ່ນດຽວ		ທອດຄອນເວີເຕີ		
ລະບົບເກຍ						
ເກຍທຳມະດາ		6 ຈັງຫວະ		-		
ເກຍອັດຕະໂນມັດ		-		6 ຈັງຫວະ ພ້ອມ Revtronic		
ອັດຕາທັດເກຍ						
ເກຍ 1		4.942		3.600		
ເກຍ 2		2.686		2.090		
ເກຍ 3		1.527		1.488		
ເກຍ 4		1.000		1.000		
ເກຍ 5		0.749		0.687		
ເກຍ 6		0.634		0.580		
ເກຍຖອຍຫຼັງ		4.597		3.732		
ອັດຕາທັດເພື່ອງທ້າຍ		4.100		3.727		
ລະບົບ Differential lock ທີ່ເພື່ອງທ້າຍ		•	•	•	•	
ລະບົບ Rough terrain mode		•	•	•	•	
ລະບົບພວງມະໄລ						
ຊະນິດ		ແບບແຮັກແອນດ໌ພິມຽນພ້ອມພາວີຊຸ່ວຍຜ່ອນແຮງ ແທນພວງມະໄລສາມາດຍຸບດັວໄດ້				
ລັດສະໝີວັງລ້ຽວແຄບສຸດ(ເມັດ)		6.1				
ລະບົບເບຣກ						
ໜ້າ		ດີສເບຣກແບບນິແຜ່ນລະບາຍຄວາມຮ້ອນ				
ຫຼັງ		ດ້າເບຣກ				
ລະບົບກັນສະເທືອນ						
ໜ້າ		ແບບອິດສະລະປົກກັກ 2 ຊັ້ນ ຄອຍສະປິງ ແລະ ເຫຼັກກິນໂຄງພ້ອມໄຊ໌ກອັນເກີສ				
ຫຼັງ		ແທນບຸຮຸນເຄິ່ງວົງມົນ ພ້ອມໄຊ໌ກອັນເກີສ (ແທນບເທິງເທົາ)				
ລິ້ ແລະ ຢ່າງ						
ລິ້		ລິ້ອັນລອຍສີເງິນ 17" x 7.0J		ລິ້ອັນລອຍສີ Matte Dark Gray 18" x 7.5J		
ຂະໜາດຢ່າງ		255/65R17		265/60R18		
ຢ່າງອາໄຫຼ່		ລິ້ເຫຼັກ 17" x 7.0J ຢ່າງ 255/65R17		ລິ້ເຫຼັກ 18" x 7.5J ຢ່າງ 265/60R18		
ມິຕິ ແລະ ຄວາມຈຸ						
ມິຕິຕົວລົດ ຍາວ x ກວ້າງ x ສູງ (ມມ.)		5,280 x 1,870 x 1,785	5,280 x 1,870 x 1,805	5,280 x 1,870 x 1,810		
ມິຕິກະບະ ຍາວ x ກວ້າງ x ສູງ (ມມ.)		1,850 x 1,530 x 490	1,495 x 1,530 x 490			
ຖານລິ້ (ມມ.)		3,125				
ຄວາມກວ້າງຊ່ວງລິ້ໜ້າ / ຫຼັງ (ມມ.)		1,570/1,570				
ຄວາມສູງກ້ອງລົດ (ມມ.)		235	235	240		
ນ້ຳໜັກລົດໂດຍປະມານ (ກກ.)		1,870	1,910	1,920	2,005	

ຫມາຍເຫດ  
 : ລາຍລະອຽດຕ່າງໆ ອາດມີການປ່ຽນແປງ ກະລຸນາຕິດຕໍ່ຕົວແທນຈໍາໜ່າຍ Isuzu ຂອງທ່ານ  
 : ສີທີ່ສະແດງຢູ່ໃນຮູບອາດຈະແຕກຕ່າງຈາກສີຕົວຈິງເນື່ອງຈາກການພິມ.  
 : ອຸປະກອນມາດຕະຖານບໍ່ລວມອຸປະກອນຕົກແຕ່ງເພີ່ມເຕີມ  
 : ກ່ອນທີ່ຈະນໍາໃຊ້ ກະລຸນາສຶກສາເງື່ອນໄຂ ແລະວິທີການນໍາໃຊ້ບັນຈາກຄູ່ມືຜູ້ໃຊ້ລົດລາຍລະອຽດ ເພື່ອຄວາມປອດໄພ ແລະປະສິດທິພາບໃນການນໍາໃຊ້

## UNLOCK ທຸກໂຕເລືອກ



Dolomite White Pearl



Elbrus Gray Opaque



Namibu Orange Mica



Bavarian Black Mica



Bohemian Silver Metallic



ຂໍ້ມູນພື້ນຖານເພີ່ມເຕີມ  
ສະແດງເທິງ

ອຸປະກອນມາດຕະຖານ / ພິເສດ						
V-CROSS						
ອຸປະກອນ	ລຸ້ນ	V-Cross 2 Doors		V-Cross 4 Doors		
		1.9 Ddi L	1.9 Ddi L	1.9 Ddi ZP	3.0 Ddi ZP	3.0 Ddi M
		M/T	M/T	M/T	M/T	A/T
ສີ						
ພາຍນອກ						
ໄຟໜ້າ		Bi-Beam LED Projector				
ລະບົບປັບລະດັບໄຟໜ້າສູງ-ຕໍ່າ		•	•	•	•	
ລະບົບປັບໄຟໜ້າ Follow me home		•	•	•	•	
ລະບົບເປີດ-ປິດໄຟໜ້າອັດຕະໂນມັດ		-	-	-	•	
ໄຟຕົວໝອກໜ້າ		ແບບ Halogen		ແບບ LED		
ໄຟທ້າຍ		ແບບ LED				
ກະຈົງໜ້າ		ສີເງິນ ແລະ ເທົາເຂັ້ມ		Black Chrome ແລະ ສີເທົາຕໍ່າ		
ແວ່ນດ້ານຂ້າງ		ສີດຽວກັບໂຕລົດປັບໄຟຜ້າ		ສີເທົາຕໍ່າ ປັບພົບໄຟຜ້າ		
ມີປິດປະຕູ		ໂຄມມັງຽນ		ສີເທົາຕໍ່າ		
B-PILLAR ຕັບແຕ່ງດ້ວຍ Blackout Film		-	•	•	•	
ຂັ້ນໂຕຂ້າງ		ສີເງິນ		ສີເທົາຕໍ່າ		
ກັນຊັ້ນທ້າຍ		ແບບ integrated ສີດຽວກັບໂຕລົດ				
ຄານຫຼັງຄາ		-	•	•	•	
ເສົາອາກາດ		ແບບມາດຕະຖານ				
ໂປປິດນໍ້າຝົນດ້ານໜ້າ		ພ້ອມຈັງຫວະໜ່ວງເວລາແບບປັບໄດ້		ແບບ Built-in ບ່ອນສິດນໍ້າລ້າງແວ່ນ ພ້ອມຈັງຫວະໜ່ວງເວລາແບບປັບໄດ້		
ລະບົບປິດນໍ້າຝົນອັດຕະໂນມັດ		-	-	-	•	
ແວນໜ້າ IR Cut		-	-	-	•	
ຊຸດຕົວແຕ່ງ		-	-	•	•	
ພາຍໃນ						
ໜ້າຈໍ		ແບບມາດຕະຖານ		ແບບ Integrated ດ້ວຍອັດຕະໂນມັດຂໍ້ມູນການຂັບຂີ່ 7 ນິ້ວ (MID)		
ໜ້າຈໍສະແດງຂໍ້ມູນການຂັບຂີ່ (MID) ແບບ TFT		-	-	•	•	
ພວງມະໄລ		ຢູຣິແທນ		ຫຸ້ມໜັງ		
ພວງມະໄລພາວະວິປັບລະດັບ 4 ທິດທາງ (ສູງ-ຕໍ່າ ແລະ ເຂົ້າ-ອອກ)		•	•	•	•	
ສະວິດຄວບຄຸມເຄື່ອງສຽງທີ່ພວງມະໄລ		•	•	•	•	
ລະບົບຄວບຄຸມຄວາມໄວອັດຕະໂນມັດ (Cruise Control)		-	-	-	•	
ຄອນໂຊນກາງ		ແບບມີຝາປິດ				
ແວ່ນໄຟຜ້າ		ພ້ອມແວ່ນເລື່ອນຂຶ້ນ-ລົງອັດຕະໂນມັດດ້ານຄົນຂັບ				
ເຊັບພິນເລືອກ ພ້ອມລະບົບລິອກອັດຕະໂນມັດເມັອລົດແລ່ນ		•	•	•	•	
ກະແຈພ້ອມລິ້ນດ		Integrated Key		Isuzu Genius ພ້ອມ Entry Immobilizer		
ລະບົບເລີ່ມ Push Start		-	-	•	•	
ລະບົບ Remote engine start		-	-	-	•	
ລະບົບເຄື່ອງສຽງ		ແບບ 2 Din CD 1 ແຜ່ນ		ໜ້າຈໍສຳຜັດຂະໜາດ 9 ນິ້ວ		
ຮອງຮັບລະບົບ Wireless Apple Car Play ແລະ Android Auto*		-	-	•	•	
ຈໍນ່ານລຳໂພງ		6 (ລວມທະວີດເຕີ ແລະ roof speaker)	6 (ລວມທະວີດເຕີ)	8 (ລວມທະວີດເຕີ ແລະ roof speaker)		
ລະບົບປັບອາກາດ		•	•	ລະບົບປັບອາກາດອັດຕະໂນມັດແບບ Dual Zone ປັບອຸນຫະພູມແຍກອິດສະລະ ຊ້າຍ-ຂວາ		
ຊ່ອງແອສຳລັບຜູ້ໂດຍສານຕອນຫຼັງ		-	-	•	•	
ຊ່ອງອຸປະກອນໄຟຟ້າສົມ 12 ໂວນ		•	•	•	•	
ຊ່ອງອຸປະກອນໄຟຟ້າເສີມ USB-C charger 3.0 A (ດ້ານຫຼັງ 1 ຕໍ່າແໜ້ງ)		-	-	•	•	
ບ່ອນສັ່ນແວ່ນຕາພ້ອມໄຟສ່ອງແພນທີ່ 2 ຕໍ່າແໜ້ງ		•	•	•	•	
ໄຟສ່ອງສະຫວ່າງທີ່ທ້ອງໂດຍສານ		•	•	•	•	
ວັດສະດຸເກນະນັ່ງ		ຜ້າພິມຽນສີດຳ		ເຄິ່ງໜັງແກ່ສີດຳ		
ບ່ອນນັ່ງທາງໜ້າ		ປັບປ່ຽນ-ເນີ້ງ		ປັບໄຟຜ້າ 8 ທິດທາງ ດ້ານຜູ້ຂັບຂີ່		
ບ່ອນນັ່ງ 2		ພັບຂຶ້ນໄດ້ 60:40	ພັບຂຶ້ນໄດ້ 60:40 ພ້ອມບ່ອນພັກແຂບ			
ມີຈັບພາຍໃນໄລັດ (Assist Grip)		3 ຕໍ່າແໜ້ງ	7 ຕໍ່າແໜ້ງ	7 ຕໍ່າແໜ້ງ	8 ຕໍ່າແໜ້ງ	
ແນວບັງແດດ		ຄູ່ໜ້າແບບນິແວ່ນ ພ້ອມບ່ອນກັບບານມັດສະແກະດ້ານຜູ້ຂັບຂີ່				
ອຸປະກອນເພື່ອຄວາມປອດໄພ						
ໄຟສ່ອງສະຫວ່າງເລກທາງເວນແບບ LED		•	•	•	•	
ໄຟສ່ອງແບບ LED ບ່ອນແວ່ນດ້ານຂ້າງ		•	•	•	•	
ໄຟເບຣກດວງທີ່ 3 ແບບ LED		•	•	•	•	
ລະບົບກັນແວ່ນໄຟຜ້າທັບດ້ານຜູ້ຂັບຂີ່ (Jam Protection)		•	•	•	•	
ແອເບັກຄູ່ໜ້າ (Dual SRS Airbags)		•	•	•	•	
ກົງລິດດ້ານຂ້າງຄູ່ໜ້າ (SRS Side Airbags)		-	-	-	•	
ມ່ານກົງລິດດ້ານຂ້າງ (SRS Roof Rail Airbags)		-	-	-	•	
ສາຍນິລະໄພທາງໜ້າ		ແບບ ELR 3 ຈຸດ ດັງກັບແລະຜ່ອນແຮງອັດຕະໂນມັດ (Pre-tensioner with Load Limiter)				
ສາຍນິລະໄພດ້ານຫຼັງ		ແບບ ELR 3 ຈຸດ 2 ຕໍ່າແໜ້ງ		ແບບ ELR 3 ຈຸດ 3 ຕໍ່າແໜ້ງ		
ຈຸດອິດ ISOFIX ບ່ອນເນະນັ່ງດ້ານຫຼັງ		-	•	•	•	
ແຜ່ນລວດໄລ່ໝອກບ່ອນແວ່ນຫຼັງ		•	•	•	•	
ແວ່ນຫຼັງປັບແບບປັບລົດແສງສະທ້ອນໄດ້		•	•	•	•	
ລະບົບປ້ອງກັນລໍ່ລໍອັກ ABS ພ້ອມ EBD ແລະ BA		•	•	•	•	
ລະບົບລົດກໍ່ລົງເຄື່ອງຈັກເພື່ອຊ່ວຍເບຣກ BOS		•	•	•	•	
ລະບົບຄວບຄຸມການຂັງໂຕອັດຕະໂນມັດ ESC		•	•	•	•	
ລະບົບປ້ອງກັນລໍ່ລໍຖູໝູ່ພຣີຂະນະອອກໂຕ TCS		•	•	•	•	
ລະບົບຊ່ວຍອອກໂຕທັງທາງລາດຊັ້ນ HSA		•	•	•	•	
ລະບົບຄວບຄຸມຄວາມໄວຂະນະລົງທາງລາດຊັ້ນ HDC		•	•	•	•	
ລະບົບຊ່ວຍເຕືອນມູມອັນສາຍຕາທີ່ແວ່ນເບິ່ງຂ້າງ BSM		-	-	-	•	
ລະບົບຊ່ວຍເຕືອນຂະນະຖອຍລົດ RCTA		-	-	-	•	
ລະບົບເຊັບເຊີຊ່ວຍຍາວໄລຍະ ໜ້າ 4ຈຸດ ແລະ ຫຼັງ 4ຈຸດ		-	-	-	•	
ກ້ອງເບິ່ງພາບດ້ານຫຼັງຂະນະຖອຍຈອດ		-	-	•	•	
ສັນຍານໄຟສຸກເສີນອັດຕະໂນມັດຂະນະແບຣກກະທົບຫັ້ນ ESS		-	-	•	•	
ລະບົບລັອກລີ້ອັດຕະໂນມັດເມື່ອອາະເຈລີ້ໂມດູຢູ່ທ່າງຈາກໂຕລົດ (Walk Away Auto Lock)		-	-	•	•	
ສັນຍານກິນຂະໂນຍ		-	-	•	•	

\*ລະບົບ Apple CarPlay ຖືກລິຂະສິດໂດຍ Apple Inc., ເຊິ່ງສະຫນັບສະຫນູນການນໍາໃຊ້ລະບົບ. ແລະອຸປະກອນທີ່ລະບຸໄວ້ໃນ <http://www.apple.com/th/ios/carplay>

• ອຸປະກອນມາດຕະຖານ – ບໍ່ມີ